

PIANO SVILUPPO E COESIONE
della Regione Emilia-Romagna

-

Anticipazione delle risorse FSC 2021-2027 per interventi di
immediato avvio dei lavori o di completamento

Area Centro-Nord

RELAZIONE ANNUALE DI ATTUAZIONE

(punto 4 della Delibera Cipess n.02/2021)

dati al 31/12/2023



1. IDENTIFICAZIONE PIANO SVILUPPO E COESIONE.....	3
2. AUTORITA' RESPONSABILE, COMITATO DI SORVEGLIANZA e GOVERNANCE DEL PSC-4	
2.1 Autorità Responsabile	4
2.2 Comitato di Sorveglianza.....	4
2.4 Unità di coordinamento del PSC.....	5
2.5 Sistema di gestione e controllo	5
3. ORGANISMO DI CERTIFICAZIONE.....	5
4. PSC- QUADRO D'INSIEME: LE TAVOLE.....	5
4.1 PIANO FINANZIARIO PSC PER AREA TEMATICA E SETTORE D'INTERVENTO.....	5
4.2 OBIETTIVI PERSEGUITI CON INDICAZIONE DEI PRINCIPALI INDICATORI DI REALIZZAZIONE E DI RISULTATO.....	8
4.3 PREVISIONI DI SPESA PER CIASCUNA ANNUALITÀ DEL PRIMO TRIENNIO	14
4.4 PROSPETTO 4 Piano finanziario con previsioni triennali di spesa, Tavole del PSC	14
5. STATO GENERALE DI ATTUAZIONE DEL PSC.....	14
5.1 PROCEDURE DI ATTIVAZIONE.....	15
5.2 AVANZAMENTO PROCEDURALE AFFIDAMENTI PER CIASCUN INTERVENTO	17
6.3 AVANZAMENTO FINANZIARIO	19
7. MOTIVAZIONI IN MERITO ALL'EVENTUALE SCOSTAMENTO DELLA SPESA REALIZZATA RISPETTO ALLE PREVISIONI CONTENUTE NEL PIANO FINANZIARIO.....	25
8. QUADRO DELLE ECONOMIE.....	25
9. MODALITÀ DI GESTIONE DEI MECCANISMI SANZIONATORI.....	25
10. PROBLEMI SIGNIFICATIVI INCONTRATI E MISURE ADOTTATE PER RISOLVERLI.....	25
11. MODIFICHE NELL'AMBITO DELL'ATTUAZIONE.....	26
L'intervento sarà realizzato dalla società in house Ferrovie Emilia-Romagna S.R.L.....	26
13. OBBLIGAZIONI GIURIDICAMENTE VINCOLANTI- OGV (Punto 4, delibera CIPESS n.2/2021) – FOCUS.....	26
13. INTERVENTI OGGETTO DI RENDICONTAZIONE IN ITINERE O CONCLUSA SUI PROGRAMMI COMUNITARI (PUNTO 4, DELIBERA CIPESS N.2/2021).....	27
14. VALUTAZIONE	27
15. SORVEGLIANZA.....	28
16. ATTIVITÀ DI MONITORAGGIO	28
17. ATTIVITÀ DI CONTROLLO.....	29
17.1 Controlli in loco anno 2023	29
18. ASSISTENZA TECNICA.....	30
19. INFORMAZIONE E PUBBLICITÀ.....	30
20. PROGETTI ESEMPLARI	30

PREMESSA

La presente relazione è stata predisposta in coerenza con quanto previsto dal punto 4 “Sorveglianza del PSC e modifiche del Piano” della Delibera Cipess n. 2 del 2021 ‘Disposizioni quadro per il piano sviluppo e coesione’ e conformemente alle Linee Guida trasmesse da parte dell’Agenzia per la coesione (n. protocollo U.0012562.16-09-2021).

Il suddetto punto 4.ii della delibera Cipess prevede infatti che il Comitato di Sorveglianza provveda all’approvazione di una relazione annuale di attuazione, entro il 15 maggio di ciascun anno, associate ai progetti approvati suddivisi per ciascuna area tematica, con indicazioni sull’avanzamento finanziario e procedurale degli stessi e gli aggiornamenti sulle obbligazioni giuridicamente vincolanti del Piano.

I dati presentati fanno riferimento alla data del 31 dicembre dell’anno appena concluso, il 2023. La banca dati di riferimento è la Banca dati Unitaria -BDU- del Sistema Nazionale di Monitoraggio (SNM) di IGRUE. Si anticipa che durante il corso dell’anno si è raggiunta la completa migrazione dei codici progetto facenti parte del Piano sviluppo e coesione della Regione Emilia-Romagna al codice informativo della BDU dedicato.

In ultimo, è stato inserito in questa relazione annuale anche un paragrafo riguardante l’attuazione degli interventi relativi all’anticipazione FSC 2021-2027 (cd. Piano Stralcio). Come stabilito dalla delibera Cipess 79/2021 al punto 2, infatti, gli interventi sono soggetti alle regole di governance e alle modalità di attuazione e monitoraggio del FSC 2014-2020 e che pertanto, nelle more di definizione dei Piani per lo sviluppo e la coesione 2021-2027 e della relativa disciplina, alle risorse FSC 2021-2027 assegnate si applicano le regole della programmazione FSC 2014-2020. Si, propongono, quindi, in una apposita sezione i dati per tutti gli interventi riguardanti i 107,7 milioni di euro della delibera riguardante il piano stralcio a valere sulle risorse FSC 2021-2027.

1. IDENTIFICAZIONE PIANO SVILUPPO E COESIONE

1.A IL PIANO SVILUPPO E COESIONE

Il PSC della Regione Emilia-Romagna è stato approvato con la Delibera Cipess n.22/2021 recante: “Fondo sviluppo e coesione - Approvazione del piano sviluppo e coesione della Regione Emilia-Romagna” e successivamente validato, a seguito del completamento della fase di ricognizione, nella seduta del comitato di sorveglianza del 15 ottobre 2021.

Il PSC riclassifica in un unico strumento tutta la programmazione FSC relativa ai periodi di programmazione 2000-06, 2007-2013 e 2014-2020, seguendo la disciplina contenuta nella delibera n.2 del 2021 del Cipess “Disposizioni quadro per il Piano Sviluppo e Coesione – PSC” (ai sensi dell’art. 44, comma 14, del decreto-legge n. 34 del 2019).

Nella **sezione ordinaria del PSC** sono ricompresi gli interventi a valere sulle risorse FSC a partire dai primi anni 2000 (ex FAS) fino ad arrivare alla programmazione FSC 2014/2020 programmata dalla Regione stessa (ex Piano operativo FSC 2014/2020) così come stabilizzata dalla ricognizione ex comma 7, lett. b, dell’art. 44 del decreto-legge n. 34/2019. La **sezione ordinaria del PSC** si articola in **368 progetti** complessivi per il valore di **345,12 milioni di euro**.

Nel PSC sono comprese, in apposita sezione denominata ‘speciale’, le risorse relative alla riprogrammazione effettuata per effetto dell’emergenza covid-19 (ai sensi dell’art. 242 del decreto-legge n.34 del 2020). Con l’Accordo sottoscritto il 16 luglio 2020 tra il Governo e la Regione Emilia-Romagna sono stati riprogrammati parte dei Programmi Operativi Regionali (POR) da destinare ad azioni per fronteggiare l’emergenza covid-19 (spese sanitarie e altro ancora). I progetti non più finanziati dai POR trovano copertura con le risorse FSC assegnate con delibera Cipe n.43 del 2020 (di cui 249,10 milioni di euro di nuova assegnazione e 0,9 milioni di economie di risorse FSC) e

inclusi appunto nel PSC. La **sezione speciale del PSC** si articola in **oltre 1600 operazioni** complessive per il valore complessivo da Delibera Cipess n.22/2021 di **250 milioni di euro**.

Il valore complessivo del PSC della Regione Emilia-Romagna, in base a quella che è la strategia di riferimento e di monitoraggio, è pari a **595,12** milioni di euro, attribuite in base al periodo di programmazione seguente:

Programmazione	Risorse assegnate
periodo 2000-2006	148,90 milioni di euro
periodo 2007-2013	127,52 milioni di euro
periodo 2014-2020	318,70 milioni di euro

Si riportano, nel successivo paragrafo 5, le Tavole del Piano Sviluppo e coesione della Regione Emilia-Romagna, articolate in Tabelle e Prospetti, suddivise per aree tematiche di intervento, con i relativi importi di risorse FSC e le previsioni di spesa nel primo triennio di riferimento, approvate nella seduta del CDS del 22 dicembre 2021 ai sensi della delibera Cipess n.2/2021.

Ai sensi della Delibera stessa, il PSC sia per la sezione ordinaria che per la sezione speciale è suddiviso in parte ATTIVA e PSC parte CHIUSA, comprendente tutti gli interventi conclusi alla data del 30 giugno 2021 delle programmazioni precedenti alla stagione 2014-2020,

1.B) ANTICIPAZIONE DELLE RISORSE FSC 2021-2027 (programmazione 2021-2027)

Una prima anticipazione delle risorse Fsc della programmazione 2021-2027 destinata alle Regioni e Province autonome è stata disposta dalla delibera Cipess n. 79/2021 che nelle more della definizione dei Piani di sviluppo e coesione 2021-2027, ha disposto l'assegnazione in favore di Regioni e Province autonome di 2.606,81 milioni di euro, di cui 45,01 milioni nell'ambito delle disponibilità FSC 2014-2020 e 2.561,80 milioni nell'ambito delle disponibilità FSC 2021-2027.

L'anticipazione a valere sulle FSC 2021-2027 per la Regione Emilia-Romagna ha un valore di **107,7 milioni di euro** per totali **61 interventi** come previsto dalla Delibera di riferimento.

2. AUTORITA' RESPONSABILE, COMITATO DI SORVEGLIANZA e GOVERNANCE DEL PSC-

Di seguito nel paragrafo viene descritta l'articolazione della governance del piano:

2.1 Autorità Responsabile

L'Autorità Responsabile coordina tutte le attività connesse all'attuazione del Piano conformemente alla delibera CIPESS 2 del 29 aprile 2021 recante la disciplina dei Piani di Sviluppo e Coesione. Con Deliberazione di Giunta regionale n. 1567 del 11/10/2021 è stato preso atto della nomina di Autorità Responsabile del PSC il Direttore Generale *pro tempore* della Direzione Generale Risorse, Europa, Innovazioni e Istituzioni e successivamente condiviso durante la prima seduta del Comitato di Sorveglianza del PSC tenutasi in data 15 ottobre 2021.

2.2 Comitato di Sorveglianza

Il Comitato di Sorveglianza del PSC Emilia-Romagna (CDS) quale organismo di controllo, introdotto dalla Delibera Cipess n.2/2021 è stato istituito con Delibera di Giunta Regionale n. 1225 del 26/07/2021. Si tratta di fatto dell'aggiornamento della composizione del precedente comitato del Programma attuativo regionale fsc 2007-13, approvato con delibera di giunta regionale n.2183/2019,

ai sensi dell'articolo 44 del decreto-legge n. 34/2019 e s.m.i.. Il CDS ha funzioni consultive e di verifica del PSC della Regione Emilia-Romagna; per una descrizione più dettagliata vedere al Paragrafo n. 6 "Sorveglianza"

2.3 Le strutture regionali per l'attuazione del PSC

Le strutture regionali che collaborano con l'Autorità Responsabile per l'attuazione degli interventi ricompresi nel PSC e nell'anticipazione 2021/2027 sono definite dal SIGECO approvato con atto dirigenziale n.6553 del 08/04/2022 e ss.mm.ii sono le seguenti:

- La Direzione Generale Conoscenza, Ricerca, Lavoro e Imprese (DG CRLI). La struttura di attuazione è altresì competente per gli ambiti progettuali derivanti dalla riprogrammazione effettuata ai sensi dell'art. 242 del DL 34/2020 (cosiddetta **sezione speciale**);
- La Direzione generale Cura del Territorio e Ambiente (DG CTA)
- La Direzione generale Risorse, Europa, innovazione e Istituzioni (DG REII) attraverso specifici settori competenti in materia.
- L'Agenzia regionale Ricostruzioni per gli interventi relativi al Sisma.

Queste strutture individuate garantiscono l'attuazione e l'avanzamento degli interventi per linee di azione o aree tematiche; garantiscono il presidio sullo stato di avanzamento delle linee di azione e più in generale degli interventi; collaborano nelle operazioni di monitoraggio e alle proposte di spesa da ammettere alla fase di certificazione.

2.4 Unità di coordinamento del PSC

L'unità, relativa alle risorse in staff alla Direzione, agisce in supporto all'Autorità Responsabile del PSC coordinando la gestione del programma e agendo da interfaccia della stessa nelle interrelazioni con le strutture delle Amministrazioni centrali con riferimento a tutto il PSC e con le strutture regionali competenti per materia nell'attuazione del Piano al fine di assicurare la visione complessiva dell'andamento del programma.

2.5 Sistema di gestione e controllo

Il sistema di gestione e controllo, redatto in conformità con le "Linee guida per le attività di verifica sui fondi FSC 2014- 2020" del 4 maggio 2017 adottate dal Nucleo di Verifica e Controllo – Settore "Autorità di audit e verifiche" (di seguito, NUVEC SAV) –approvato con Atto dirigenziale n. 23640 del 20/12/2019 a seguito del rapporto definitivo della verifica preliminare di adeguatezza del Si.Ge.Co del Piano Operativo territoriale FSC 2014-2020 della Regione Emilia-Romagna trasmesso dal NUVEC con nota prot. AICT 20410 del 17-12-2019 è stato aggiornato con Atto dirigenziale .6553 del 08/04/2022 e ss.mm.i in considerazione di quanto indicato all'art.5 della Delibera CIPESS n. 2 del 29/04/2021 che riconosce all'Amministrazione titolare del Piano di adottare, di confermare o aggiornare i sistemi (SI.GE.CO.) in uso, secondo criteri di proporzionalità e semplificazione.

3. ORGANISMO DI CERTIFICAZIONE

L'Organismo di Certificazione (OdC) del PSC, è identificato nel Direttore pro tempore dell'Agenzia regionale per le erogazioni in agricoltura (AGREA) individuato con Delibera di Giunta regionale n. DGR n.1094 del 04 luglio 2022.

AGREA, per la Regione Emilia-Romagna, è l'autorità abilitata a richiedere trasferimenti di risorse del Fondo sviluppo e coesione (FSC) per anticipazioni e pagamenti ai beneficiari del PSC; le modalità di gestione della certificazione per ottenere il trasferimento delle risorse FSC sono regolate dal SIGECO.

4. PSC- QUADRO D'INSIEME: LE TAVOLE

4.1 PIANO FINANZIARIO PSC PER AREA TEMATICA E SETTORE D'INTERVENTO

Tabella 1: sezione ordinaria PSC. dotazione finanziaria per area tematica rilevante e settore d'interesse

SETTORI DI INTERVENTO	AREA TEMATICA		
	Parte PSC Chiusa	Parte PSC Attiva	Totale PSC
	01 - RICERCA E INNOVAZIONE		
01.01 RICERCA E SVILUPPO	3.089.498,21€	0,00€	3.089.498,21€
01.02 STRUTTURE DI RICERCA	4.531.444,49€	0,00€	4.531.444,49€
Totale	7.620.942,70€	0,00€	7.620.942,70€
	02 - DIGITALIZZAZIONE		
02.01 CONNETTIVITÀ DIGITALE	5.746.101,72€	3.500.000,00€	9.246.101,72€
Totale	5.746.101,72€	3.500.000,00€	9.246.101,72€
	03 - COMPETITIVITA' IMPRESE		
03.01 INDUSTRIA E SERVIZI	526.146,79€	0,00€	526.146,79€
Totale	526.146,79€	0,00€	526.146,79€
	05 - AMBIENTE E RISORSE NATURALI		
05.01 - RISCHI E ADATTAMENTO CLIMATICO	18.055.020,65€	13.556.975,14€	31.611.995,79€
05.02 RISORSE IDRICHE	26.899.233,85€	2.698.979,01€	29.598.212,86€
Totale	44.954.254,50€	16.255.954,15€	61.210.208,65€
	06 - CULTURA		
06.01 PATRIMONIO E PAESAGGIO	3.100.970,61€	3.000.000,00€	6.100.970,61€
06.02 - ATTIVITA' CULTURALI	181.633,12€	4.693.378,17€	4.875.011,29€
Totale	3.282.603,73€	7.693.378,17€	10.975.981,90€
	07 - TRASPORTI E MOBILITA'		
07.01 TRASPORTO STRADALE	82.587.952,74€	4.520.284,50€	87.108.237,24€
07.02 TRASPORTO FERROVIARIO	99.496.328,81€	0,00€	99.496.328,81€
07.05 MOBILITÀ URBANA	1.834.362,90€	0,00€	1.834.362,90€
07.06 LOGISTICA	0,00€	1.500.000,00€	1.500.000,00€
Totale	183.918.644,45€	6.020.284,50€	189.938.928,95€
	08 - RIQUALIFICAZIONE URBANA		
08.01 EDILIZIA E SPAZI PUBBLICI	10.079.921,00€	26.873.564,03€	36.953.485,03€
Totale	10.079.921,00€	26.873.564,03€	36.953.485,03€
	11 - ISTRUZIONE E FORMAZIONE		
11.01 - STRUTTURE EDUCATIVE E FORMATIVE	222.000,00€	27.258.000,00€	27.480.000,00€
Totale	222.000,00€	27.258.000,00€	27.480.000,00€
	12 - CAPACITA' AMMINISTRATIVA		
12.02 ASSISTENZA TECNICA	499.215,92€	668.988,71€	1.168.204,63€

Totale	499.215,92€	668.988,71€	1.168.204,63€
TOTALE sez. ordinaria			345.120.000

Tabella 2: SEZIONE SPECIALE PSC, dotazione finanziaria per area tematica rilevante e settore d'interesse

SETTORI INTERVENTO	DI	AREA TEMATICA		
		Parte PSC Attiva	Parte PSC Chiusa	Totale PSC sezione speciale
01 - RICERCA E INNOVAZIONE				
01.01 RICERCA E SVILUPPO		32.040.779€		32.040.779€
01.02 STRUTTURE DI RICERCA		3.146.916€		3.146.916€
totale		35.187.695€		35.187.695€
02 - DIGITALIZZAZIONE				
02.02 CONNETTIVITÀ DIGITALE		19.000.000€		19.000.000€
totale		19.000.000€		19.000.000€
03 - COMPETITIVITA' IMPRESE				
03.01 INDUSTRIA E SERVIZI		39.582.000€		39.582.000€
03.02 TURISMO E OSPITALITA'		6.298.179€		6.298.179€
totale		45.880.179€		45.880.179€
04 - ENERGIA				
04.01 EFFICIENZA ENERGETICA		31.837.350€		31.837.350€
totale		31.837.350€		31.837.350€
06 - CULTURA				
06.01 PATRIMONIO E PAESAGGIO		49.667.890€		49.667.890€
totale		49.667.890€		49.667.890€
07- TRASPORTI E MOBILITA'				
07.05 MOBILITA' URBANA		8.426.887€		8.426.887€
totale		8.426.887€		8.426.887€
09 - LAVORO E OCCUPABILITA'				
09.01 SVILUPPO DELL'OCCUPAZIONE		39.192.113€	5.100.354€	44.292.467€
totale		39.192.113€	5.100.354€	44.292.467€
11 - ISTRUZIONE E FORMAZIONE				
11.02 EDUCAZIONE E FORMAZIONE		11.024.833€	4.682.700€	15.707.533€
totale		11.024.833€	4.682.700€	15.707.533€
TOTALE		240.216.947€	9.783.054€	250.000.000€

4.2 OBIETTIVI PERSEGUITI CON INDICAZIONE DEI PRINCIPALI INDICATORI DI REALIZZAZIONE E DI RISULTATO

In merito agli obiettivi perseguiti nell'ambito del PSC, si riportano, per tutte le Aree Tematiche e i settori di intervento stabilite dal PSC, quali sono gli Obiettivi tematici corredati dai relativi Indicatori di risultato e di realizzazione.

Nello specifico, con la Delibera Cipess n. 2/2021 è stata ridefinita la classificazione delle Aree Tematiche di intervento del PSC, come segue:

1. Ricerca e Innovazione;
2. Digitalizzazione;
3. Competitività imprese;
4. Energia;
5. Ambiente e risorse naturali;
6. Cultura;
7. Trasporti e mobilità;
8. Riqualificazione urbana;
9. Lavoro e occupabilità;
10. Sociale e salute;
11. Istruzione e formazione;
12. Capacità amministrativa;

Gli stessi indicatori ed obiettivi sono stati presentati ed approvati dal CDS del PSC.

A seguito si riporta la tabella degli obiettivi ed indicatori così come approvato dai membri deliberativi del CDS nella seduta del 15 ottobre 2021 e della successiva del 22 dicembre 2021.

Tabella 3 Tavole con settori di intervento, obiettivi, indicatori di risultato e indicatori di realizzazione

Settori d'intervento		Obiettivi	Indicatori di risultato	Indicatori di realizzazione
01.01	RICERCA SVILUPPO E	1) Innovazione di prodotto e di organizzazione nelle attività delle imprese 2) Rafforzamento del sistema regionale di ricerca e sviluppo con alto livello di innovazione in ricerca e sviluppo 3) Incidenza delle specializzazioni innovative in sistemi ad alta intensità di conoscenza	1) Aumento del numero di imprese che hanno svolto attività di ricerca e sviluppo anche in collaborazione con soggetti esterni 2) Sviluppo di progetti in settori a spiccata specializzazione tecnologica 3) Incremento della spesa in ricerca e sviluppo 4) Stimolo alla nascita di imprese in ricerca e sviluppo (anche start-up) e consolidamento della loro attività	1) Numero di interventi realizzati 2) Numero di imprese che hanno svolto attività di ricerca e sviluppo 3) Numero di imprese che cooperano in ambito di ricerca e sviluppo 4) Crescita dei posti di lavoro

01.02	STRUTTURE RICERCA	DI	<p>1) Sostegno allo sviluppo e consolidamento di strutture di ricerca</p> <p>2) Sviluppo di partnership delle imprese con istituti di ricerca</p> <p>3) Potenziamento della capacità di sviluppare l'eccellenza in ricerca e innovazione</p>	<p>1) Nascita di progetti di ricerca in partnership pubblico/privato</p> <p>2) Sviluppo di infrastrutture della ricerca considerate critiche/cruciali per i sistemi regionali</p>	<p>1) Numero di interventi realizzati</p> <p>2) Investimenti in strutture di ricerca</p> <p>3) Numero di imprese che collaborano con istituti di ricerca</p>
02.01	TECNOLOGIE SERVIZI DIGITALI	E	<p>1) Ottimizzazione dell'azione di policy grazie all'utilizzo di big data e analytics</p> <p>2) Estensione dei set di dati a disposizione per la formulazione delle soluzioni di policy</p> <p>3) Utilizzo di nuove tecnologie di intelligenza artificiale</p>	<p>1) Utilizzo di big data e analytics</p> <p>2) Sistematizzazione delle soluzioni di intelligenza artificiale</p> <p>3) Formulazione delle soluzioni di policy grazie ai big data e analytics</p>	<p>1) Numero di piattaforme regionali realizzate</p> <p>2) Numero di soluzioni di policy formalizzate</p>
02.02	CONNETTIVITÀ DIGITALE		<p>1) Estensione della diffusione della banda ultra-larga per ridurre i divari digitali nei territori</p> <p>2) Digitalizzazione dei processi amministrativi e diffusione di servizi digitali interoperabili</p>	<p>1) Copertura con banda ultralarga ad una certa velocità di Mbps</p> <p>2) Bacino di imprese collegate con banda ultra-larga</p> <p>3) Aumento dei procedimenti amministrativi gestibili in modo dematerializzato</p> <p>4) Accessibilità e fruibilità dei servizi digitali da parte degli utenti</p>	<p>1) Numero di unità abitative raggiunte</p> <p>2) Numero di imprese raggiunte</p> <p>3) Numero di procedimenti amministrativi dematerializzati</p> <p>4) Numero di utenti che utilizzano i servizi digitali</p>
03.01	INDUSTRIA SERVIZI	E	<p>1) Rilancio della propensione agli investimenti del sistema produttivo</p> <p>2) Sviluppo di nuove produzioni</p> <p>3) Specializzazione dei settori con particolare vocazione produttiva e tecnica</p> <p>4) Internazionalizzazione dei sistemi produttivi</p>	<p>1) Aumento degli investimenti privati nel settore corrispondenti ai sostegni pubblici</p> <p>2) Realizzazione di nuove produzioni</p> <p>3) Crescita dell'occupazione</p> <p>4) Miglioramento dell'accesso al credito</p>	<p>1) Numero di progetti finanziati</p> <p>2) Numero di nuove produzioni immesse sul mercato</p> <p>3) Numero di posti di lavoro creati</p> <p>4) Numero di imprese con produzioni vendute all'estero</p>
03.02	TURISMO OSPITALITA'	E	<p>1) Rilancio della propensione agli investimenti del sistema produttivo</p> <p>2) Incremento dell'attrattività dei territori grazie all'offerta dei servizi</p> <p>3) Promozione del turismo locale</p>	<p>1) Aumento degli investimenti privati nel settore corrispondenti ai sostegni pubblici</p> <p>2) Crescita dell'occupazione</p> <p>3) Miglioramento dell'accesso al credito</p> <p>4) Progetti di attrattività</p>	<p>1) Numero di interventi realizzati</p> <p>2) Numero di posti di lavoro creati</p> <p>3) Numero di progetti di attrattività realizzati</p> <p>4) Numero di visitatori registrati</p>

		4) Promozione delle destinazioni turistiche		
03.03	AGRICOLTURA	1) Rilancio della propensione agli investimenti del sistema produttivo 2) Sviluppo di produzioni in filiere agroalimentari locali 3) Vocazione territoriale delle produzioni agroalimentari 4) Internazionalizzazione dei sistemi produttivi	1) Aumento degli investimenti privati nel settore corrispondenti ai sostegni pubblici 2) Crescita dell'occupazione 3) Miglioramento dell'accesso al credito	1) Numero di interventi realizzati 2) Numero di posti di lavoro creati 3) Numero di filiere promosse
03.04	COMPETENZE	1) Accrescimento delle competenze digitali e STEM nelle imprese 2) Sostegno all'autoimprenditorialità	1) Crescita dell'occupazione qualificata 2) Creazione di nuove imprese in grado competere nel settore di riferimento	1) Numero di interventi realizzati 2) Numero di imprese che realizzano attività di formazione interna 3) Numero di nuove imprese avviate
04.01	EFFICIENZA ENERGETICA	1) Riduzione dei consumi energetici e delle emissioni negli edifici e nelle strutture pubbliche o ad uso pubblico, residenziali e non residenziali 2) Riduzione dei consumi energetici e delle emissioni nelle imprese	1) Progetti di efficientamento energetico degli edifici 2) Diminuzione dei consumi di energia elettrica negli edifici e nelle strutture pubbliche per unità di lavoro 3) Diminuzione dei consumi di energia elettrica nelle imprese	1) Numero di interventi realizzati 2) Consumi di energia elettrica 3) Emissioni di gas a effetto serra
04.02	ENERGIA RINNOVABILE	1) Integrazione dei consumi energetici negli edifici e nelle strutture pubbliche o ad uso pubblico, residenziali e non residenziali con fonti rinnovabili 2) Integrazione dei consumi energetici nelle imprese con fonti rinnovabili	1) Progetti di installazione di sistemi di produzione di energia da fonte rinnovabile da destinare all'autoconsumo 2) Capacità aggiuntiva di produzione di energia da fonti rinnovabili	1) Numero di interventi realizzati 2) Consumi di energia elettrica proveniente da fonti rinnovabili
04.03	RETI E ACCUMULO	1) Realizzazione di reti di distribuzione e di accumulo 2) Collegamento di aree territoriali non coperte	1) Aumento del numero di reti di distribuzione e di accumulo 2) Copertura delle aree territoriali	1) Numero di reti di distribuzione e di accumulo realizzate 2) Numero di unità abitative/edifici collegati

05.01	RISCHI ADATTAMENTO CLIMATICO	E	1) Mitigazione del rischio idrogeologico e di erosione costiera 2) Mitigazione del rischio di calamità naturali	1) Interventi di messa in sicurezza dei territori con alto rischio 2) Interventi di prevenzione del rischio e di sensibilizzazione	1) Numero di interventi realizzati 2) Popolazione per km/q
05.02	RISORSE IDRICHE		1) Miglioramento del servizio idrico integrato per usi civili e riduzione delle perdite di rete di acquedotto	1) Aumento dell'approvvigionamento nei territori 2) Riduzione delle dispersioni delle reti di distribuzione	1) Numero di interventi realizzati 2) Quantità di risorse disperse rispetto a quelle consumate
05.03	RIFIUTI		1) Ottimizzazione della gestione dei rifiuti urbani 2) Diffusione di tecnologie avanzate nel trattamento dei rifiuti e del recupero delle materie 3) Efficientamento della raccolta differenziata	1) Diminuzione delle quantità di rifiuti urbani collocati in discarica 2) Realizzazione di impianti avanzati nel trattamento dei rifiuti e di recupero delle materie 3) Sistemi a rete di raccolta differenziata	1) Numero di interventi realizzati 2) Tonnellate di rifiuti collocati in discarica 3) Tonnellate di materiale oggetto di riciclo e rimesso nel ciclo produttivo
05.04	BONIFICHE		1) Risanamento ambientale e messa in sicurezza di aree ad alto inquinamento per il riutilizzo a scopi dedicati (riserva naturale, di produzione, ad uso ricettivo, ecc)	1) Interventi di bonifica di aree inquinate	1) Numero di interventi realizzati 2) Superficie di suoli riabilitati
05.05	NATURA BIODIVERSITA'	E	1) Contributo all'arresto della perdita di biodiversità terrestre e marina	1) Raggiungimento di un migliore stato di conservazione degli habitat	1) Numero di interventi realizzati 2) Superficie degli habitat beneficiari di protezione
06.01	PATRIMONIO PAESAGGIO	E	1) Valorizzazione di aree di attrazione con rilevanza strategica 2) Valorizzazione degli attrattori naturali e culturali	1) Crescita del numero atteso di visite a siti del patrimonio culturale e naturale e a luoghi di attrazione che ricevono un sostegno 2) Creazione di servizi di diffusione	1) Numero di interventi realizzati 2) Numero di visitatori 3) Numero di servizi realizzati
06.02	ATTIVITA' CULTURALI		1) Promozione del territorio mediante lo sviluppo di attività culturali anche a carattere locale	1) Stimolo alla realizzazione di eventi/iniziative/azioni a carattere culturale 2) Diffusione degli eventi/iniziative/azioni a carattere culturale	1) Numero di interventi realizzati 2) Numero di utenti partecipanti
07.01	TRASPORTO STRADALE		1) Adeguatezza qualitativa della rete stradale 2) Decongestionamento di aree territoriali con determinati tassi di popolazione residente 3) Incremento dei	1) Riduzione dei tempi di percorrenza 2) Collegamento di aree con caratteristiche specifiche	1) Numero di interventi realizzati 2) Popolazione servita dall'intervento sulla rete stradale 3) Flusso veicolare interessato

		servizi di trasporto di persone e merci		
07.02	TRASPORTO FERROVIARIO	<ul style="list-style-type: none"> 1) Potenziamento dell'offerta ferroviaria e miglioramento del servizio 2) Sviluppo di sistemi di trasporto ecologici e a bassa emissione di carbonio 3) Messa in sicurezza della rete ferroviaria 4) Decongestionamento di aree territoriali ad alto traffico veicolare 	<ul style="list-style-type: none"> 1) Riduzione dei tempi di percorrenza 2) Utilizzo di materiale rotabile a basse emissioni 3) Collegamento di aree con caratteristiche specifiche 	<ul style="list-style-type: none"> 1) Numero di interventi realizzati 2) Popolazione servita dall'intervento sulla rete ferroviaria 3) Numero di passeggeri fruiti 4) Quantità di di materiale rotabile a basse emissioni introdotto
07.03	TRASPORTO MARITTIMO	<ul style="list-style-type: none"> 1) Potenziamento del trasporto marittimo 2) Sviluppo di sistemi di trasporto ecologici e a bassa emissione di carbonio 	<ul style="list-style-type: none"> 1) Incremento della competitività del sistema portuale e interportuale 	<ul style="list-style-type: none"> 1) Numero di interventi realizzati 2) Superfici portuali beneficiarie di interventi di adeguamento e potenziamento
07.04	TRASPORTO AEREO	<ul style="list-style-type: none"> 1) Potenziamento del trasporto aereo 2) Riorganizzazione efficiente della rete aeroportuale 	<ul style="list-style-type: none"> 1) Incremento della competitività del sistema aeroportuale 2) Accessibilità degli aeroporti regionali 	<ul style="list-style-type: none"> 1) Numero di interventi realizzati 2) Numero di passeggeri utilizzatori
07.05	MOBILITÀ URBANA	<ul style="list-style-type: none"> 1) Aumento della mobilità sostenibile nelle aree urbane 2) Miglioramento della qualità dell'aria 3) Accesso ai centri urbani 	<ul style="list-style-type: none"> 1) Allargamento della rete di trasporto urbano sostenibile (piste ciclabili e/o ciclopedonali) 2) Riduzione dell'inquinamento urbano 3) Collegamento e accesso ai centri urbani 	<ul style="list-style-type: none"> 1) Numero di interventi realizzati 2) Km di percorsi realizzati 3) Popolazione servita dall'intervento
07.06	LOGISTICA	<ul style="list-style-type: none"> 1) Riduzione dei tempi di trasporto di merci e prodotti 	<ul style="list-style-type: none"> 1) Potenziamento degli interporti di scambio 2) Presenza sul territorio di nodi di scambio 	<ul style="list-style-type: none"> 1) Numero di interventi realizzati
08.01	EDILIZIA E SPAZI PUBBLICI	<ul style="list-style-type: none"> 1) Recupero del patrimonio edilizio pubblico 2) Riqualficazione di aree urbane e spazi pubblici ospitanti servizi e attività di interesse collettivo 3) Copertura della domanda di riqualficazione di aree urbane e spazi pubblici 	<ul style="list-style-type: none"> 1) Dotazione di edifici e spazi pubblici adibiti per svolgimento di attività di interesse collettivo 2) Accessibilità e fruibilità di edifici e spazi pubblici 3) Incremento del valore del patrimonio edilizio pubblico 	<ul style="list-style-type: none"> 1) Numero di edifici e spazi pubblici finanziati/riqualificati 2) Popolazione residente nelle aree in cui l'intervento è localizzato

09.01	SVILUPPO DELL'OCCUPAZIONE		<p>1) Inserimento lavorativo e occupazione dei disoccupati di lunga durata e dei soggetti con maggiore difficoltà di inserimento</p> <p>2) Crescita dell'occupazione dei giovani</p> <p>3) Aumento dell'occupazione femminile</p> <p>4) Favorire la permanenza al lavoro e la ricollocazione dei lavoratori coinvolti in situazioni di crisi</p>	<p>1) Aumento del livello di partecipazione/rientro nel mercato del lavoro</p> <p>2) Creazione di opportunità di lavoro</p> <p>3) Creazione di imprese</p> <p>4) Accrescimento delle competenze dei destinatari</p>	<p>1) Numero di persone inattive coinvolte</p> <p>2) Disoccupati, compresi i disoccupati di lungo periodo coinvolti</p> <p>3) Numero di progetti di occupazione e inserimento attivati</p> <p>4) Numero di progetti destinati alle pubbliche amministrazioni o ai servizi pubblici a livello nazionale, regionale o locale</p> <p>5) Numero di micro, piccole e medie imprese finanziate</p>
10.01	STRUTTURE SOCIALI		-	-	-
10.02	STRUTTURE ATTREZZATURE SANITARIE	E	-	-	-
10.03	SERVIZI SOCIO-ASSISTENZIALI		-	-	-
11.01	STRUTTURE EDUCATIVE FORMATIVE	E	<p>1) Ammodernamento e razionalizzazione delle strutture educative e formative</p>	<p>1) Realizzazione di strutture adeguate ai bisogni educativi e formativi della popolazione</p> <p>2) Accessibilità e fruibilità delle strutture educative e formative</p> <p>3) Utilizzo di soluzioni tecniche all'avanguardia per il recupero degli spazi e il risparmio energetico</p>	<p>1) Numero di strutture educative e formative finanziate</p> <p>2) Popolazione che utilizza le strutture realizzate</p>
11.02	EDUCAZIONE FORMAZIONE	E	<p>1) Miglioramento dell'offerta formativa volta allo sviluppo delle competenze e delle abilità trasversali per l'occupazione</p> <p>2) Collegamento dell'offerta formativa con la domanda di lavoro delle imprese</p>	<p>1) Diminuzione dell'abbandono scolastico</p> <p>2) Aumento dei livelli di copertura dei posti disponibili nelle strutture scolastiche</p> <p>3) Progetti di inserimento lavorativo degli studenti nelle imprese</p>	<p>1) Numero di interventi realizzati</p> <p>2) Tasso di frequenza</p> <p>3) Numero di imprese partecipanti</p>
12.01	RAFFORZAMENTO PA		<p>1) Accrescimento delle competenze del personale pubblico in organico</p> <p>2) Incremento degli organici con capacità tecniche</p> <p>3) Dotazioni di apparati tecnici e tecnologici</p>	<p>1) Realizzazione di iniziative di formazione</p> <p>2) Reclutamento di personale tecnico</p> <p>3) Aggiornamento delle dotazioni tecniche e tecnologiche</p>	<p>1) Numero di interventi realizzati</p> <p>2) Numero di uffici potenziati</p>

12.02	ASSISTENZA TECNICA	1) Incremento dei livelli di efficacia ed efficienza del PSC	1) Riduzione dei tempi medi di svolgimento dei processi	1) Percentuale di avanzamento della spesa dichiarata rispetto ai contributi concessi
--------------	--------------------	--	---	--

4.3 PREVISIONI DI SPESA PER CIASCUNA ANNUALITÀ DEL PRIMO TRIENNIO

La delibera Cipess n.2/2021 prevedeva la definizione di un quadro finanziario triennale con riferimento alla spesa realizzata cumulata (in rapporto all'anno 2020) e a quella prevista nel triennio successivo (annualità 2021, 2022 e 2023) sia per la sezione speciale che per quella ordinaria, definendo così un piano finanziario per le previsioni di spesa.

Nella prima seduta del comitato di sorveglianza del 2021 era stata approvata la prima tavola con le previsioni di spesa relative al triennio (2022-2024).

Di seguito sono rappresentate invece le previsioni di spesa, aggiornate, nelle diverse annualità. Il suddetto aggiornamento è stato oggetto di approvazione da parte del CdS, ai sensi della delibera CIPESS 2/2022, attraverso la convocazione con procedura scritta del 04/05/2023 (ai sensi degli art.3-4 del regolamento).

4.4 PROSPETTO 4 Piano finanziario con previsioni triennali di spesa, Tavole del PSC

Piano finanziario con previsioni triennali di spesa (Tavole del PSC della Regione Emilia-Romagna)

	Spesa complessiva cumulata realizzata nell'anno t (2022)	Spesa complessiva ulteriore prevista nell'anno t+1 (2023)	Spesa complessiva ulteriore prevista negli anni successivi t+2 (2024)	Spesa complessiva ulteriore prevista negli anni successivi (2025)	Dotazione del PSC euro
	Sezione ordinaria	Sezione ordinaria	Sezione ordinaria	Sezione ordinaria	Sezione ordinaria
totale	286.781.966,17	30.000.000,00	25.404.846,35	2.933.187,48	345.120.000,00
	Sezione speciale 2	Sezione speciale 2	Sezione speciale 2	Sezione speciale 2	Sezione speciale 2
totale	114.165.318,41	54.333.872,64	54.333.872,64	27.166.936,31	250.000.000,00
	Tutte le sezioni del PSC	Tutte le sezioni del PSC	Tutte le sezioni del PSC	Tutte le sezioni del PSC	Tutte le sezioni del PSC
totale	400.947.284,58	84.333.872,64	79.738.718,99	30.100.123,80	595.120.000,00

Tavole aggiornate con CDS del 4 maggio 2023

5.STATO GENERALE DI ATTUAZIONE DEL PSC

Il seguente paragrafo descrive lo stato generale di attuazione del PSC, suddiviso nella sezione ordinaria e speciale, che vengono mantenute distinte. Il riferimento principale è quindi alla delibera Cipess 22/2021.

5.1 PROCEDURE DI ATTIVAZIONE

Con Delibera n.76 del 7 agosto 2017 il Cipe ha destinato alla Regione Emilia-Romagna, a completamento dei Programmi operativi ministeriali, risorse per 55 milioni di euro per l'attuazione di interventi strategici in materia di edilizia scolastica e universitaria, qualificazione di impianti sportivi, valorizzazione delle sedi di Spettacolo, dei beni e del Patrimonio culturale. Gli interventi individuati e approvati dalla suddetta Delibera Cipe–costituiscono il Piano Operativo FSC 2014/2020 della Regione Emilia- Romagna.

Per la riqualificazione del patrimonio dell'impiantistica sportiva regionale la Giunta regionale ha finalizzato l'utilizzo delle risorse FSC, pari a euro 20.000.000, L'obiettivo è stato perseguito con l'approvazione del bando di cui alla DGR n. 1944/2017 riguardante la presentazione da parte degli enti locali di interventi volti alla qualificazione e al miglioramento del patrimonio impiantistico sportivo regionale. Con determina n. 14613/2018 sono state impegnate le risorse per finanziare un totale di 88 interventi, di cui 65 finanziati con risorse FSC a partire dal 2019. Con successiva DGR 1630/2018 sono state impegnate ulteriori risorse FSC a partire dal 2019 per ulteriori 6 interventi, su un totale di 9 finanziati. Con DGR 381/2019 si è poi provveduto ad impegnare ulteriori risorse per 35 interventi, di cui 1 intervento finanziato parzialmente con risorse FSC e con assegnazione a partire dal 2020. Successivamente con DGR 658/2019 sono state impegnate ulteriori risorse per 9 interventi sui quali non è prevista l'assegnazione di risorse FSC. Complessivamente sono stati finanziati 140 interventi di cui 71 a valere su risorse FSC.

Le risorse FSC previste per la linea di azione qualificazione e innovazione del patrimonio teatrale, musicale e artistico ammontano a 5 milioni di euro. Con DRG 500/2018 è stato predisposto l'avviso; con DGR 1575/2018 l'approvazione della graduatoria e la quantificazione contributi. Il provvedimento prevede l'ammissione a contributo di 35 interventi di cui 32 vengono finanziati con risorse FSC, mentre 3 solo con risorse regionali. Con Determina Dirigenziale 20379/2018 si è predisposta l'assegnazione e concessione di tutti i contributi ma con impegno di risorse solo per l'anno 2018 e solo delle risorse regionali. Con successiva Determina Dirigenziale 4562/2019 si è provveduto all'impegno di spesa per gli anni 2019-20-21 dei contributi già concessi (risorse FSC).

Con le Deliberazioni dell'Assemblea Legislativa n.64/2016 e 100/2016 si definiscono i criteri e le modalità di presentazione delle programmazioni provinciali, individuando per ciascuna Provincia/Città metropolitana la quota di risorse spettanti sui 20 milioni di fondi FSC relativi all'edilizia scolastica. Con successiva Deliberazione di Giunta regionale n. 382/2019 viene approvato il piano regionale di edilizia scolastica e di assegnazione risorse FSC e con successiva Determinazione dirigenziale n. 6510/2019 si provvede alla concessione dei contributi e impegno delle risorse. Gli interventi ammessi riguardano la qualificazione del sistema scolastico regionale con riferimento alle scuole secondarie di II grado; in particolare si tratta di 12 interventi dislocati sul territorio regionale per lo più interessati da interventi di ampliamento/ristrutturazione degli edifici scolastici esistenti, in alcuni casi di costruzione di nuovi edifici per apertura nuova sede, ed in altri si provvede all'adeguamento sismico e messa in sicurezza degli edifici scolastici.

Per l'Edilizia Universitaria le deliberazioni dell'Assemblea Legislativa regionale n. 39/2015 e 211/2019 che, in attuazione della L.R n. 15/2007, approvano il Piano regionale degli interventi e dei servizi per il diritto allo studio universitario e l'alta formazione rispettivamente per il triennio 2016-2018 e 2019-2021 identificano nei servizi abitativi un importante fattore delle politiche regionali per attuare una compiuta integrazione tra tutti gli attori del sistema regionale al fine di realizzare il consolidamento e lo sviluppo dei servizi abitativi che accompagnano i piani delle Università. Complessivamente gli interventi in questo ambito sono tre. Ai fini della candidatura al bando statale del 2017 ex L. 338/2000, la Regione con DGR 524/2017 ha previsto l'assegnazione di risorse FSC pari a sette milioni di euro. I interventi (San Francesco a Parma, Villa Marchi a Reggio Emilia e Lazzaretto a Bologna, riguardano la realizzazione di nuove costruzioni e interventi di restauro

conservativo e recupero di immobili da destinare a strutture residenziali per studenti universitari, al fine di promuovere la realizzazione, il riequilibrio e l'ampliamento delle strutture che garantiscono il diritto allo studio universitario e favorire l'attrattività del sistema universitario regionale. Attualmente, a seguito dell'ammissione al cofinanziamento statale ai sensi della Legge 338/2000 – D.M. 12/12/2018 GU 75 del 29/03/19, sono in fase di predisposizione gli atti regionali necessari a ridefinire il concorso finanziario regionale e gli Accordi sottoscritti con i soggetti coinvolti nella realizzazione degli interventi (Università e Azienda regionale per il diritto agli studi superiori) nonché ad assegnare le risorse FSC pari a 7 milioni di euro indicate nella DGR 524/2017 per la realizzazione degli interventi.

Le risorse FSC per la linea di azione sul patrimonio culturale ammontano a 3 milioni di euro. Con DRG 35/2019 è stato predisposto l'invito, l'approvazione dei criteri e le modalità di attuazione. Con successiva DGR 463/2019 è stata operata l'approvazione degli interventi ammessi a contributo e la quantificazione degli stessi (ammessi a contributo 2 interventi di cui 1 intervento viene finanziato con risorse FSC e l'altro con risorse regionali).

Relativamente alle risorse in compensazione di cui all'intesa sancita dalla Conferenza Stato-regioni nella seduta del 25 marzo 2021 (atto rep.n. 25/CSR) per 13,70 milioni di euro la programmazione degli interventi è stata approvata dal CDS del 15 ottobre 2021. Le risorse sono state pianificate per 3 interventi di viabilità stradale, la macchina Big Data Platform "MarghERita", un intervento di riqualificazione della sede regionale di Bologna (Torre 52 in viale A.Moro, BO), una palestra nei pressi di una scuola media a Vignola (MO) e infine con Delibera di Giunta regionale Num. 373 del 14/03/2022 denominata "INVITO ALLA PRESENTAZIONE DELLE ISTANZE PER IL PROGRAMMA SPECIALE DI INVESTIMENTO DEDICATO ALLA CULTURA SPORTIVA, ALL'IMPIANTISTICA E ALLE ATTIVITÀ DEL TEMPO LIBERO PREVISTE DALLA LEGGE REGIONALE N. 5/2018 NORME IN MATERIA DI INTERVENTI TERRITORIALI PER LO SVILUPPO INTEGRATO DEGLI AMBITI LOCALI" è stato pubblicato il bando per totali 5,7 milioni di euro di riguardante la presentazione di istanze da parte degli enti locali del territorio per interventi volti alla qualificazione e al miglioramento del patrimonio impiantistico sportivo regionale.

Con successiva DGR num. 1693 del 17/10/2022 si è provveduto a pubblicare la selezione degli enti locali i cui interventi beneficiano dei contributi ed assegnarne le relative risorse FSC. Si tratta di 19 progetti di edilizia sportiva a cui la Regione concorre con risorse FSC per circa 300.000 euro ciascuno.

Infine, sono stati pianificati 509.000 euro per azioni di supporto alle attività di gestione, sorveglianza e controllo del PSC (assistenza tecnica).

Le risorse pari a 0,80 milioni di euro di contributo aggiuntivo di solidarietà ceduto dalla Regione Molise con legge regionale del 19 ottobre 2012, n. 24 per interventi nelle località colpite dal sisma 2012 sono state stanziare per la ristrutturazione di una autostazione riconvertita in sede associativa a Finale Emilia (MO) e per la riqualificazione di un centro storico del Cratere (Concordia sulla Secchia, MO).

Per le risorse di cui all'Anticipazione Fsc 2021-2027 invece il percorso di definizione della programmazione è stato legato alla proposta di singoli interventi ad immediata cantierabilità o di completamento di interventi in corso proposti dalla Regione nell'ambito di infrastrutture viarie e aeroportuali, trasporti ferroviari, manutenzione straordinaria per la prevenzione del dissesto idrogeologico ed infine una struttura sociosanitaria paralimpica. Gli interventi sono elencati nel particolare nella delibera Cipess di assegnazione, la n. 79 del 2021.

5.2 AVANZAMENTO PROCEDURALE AFFIDAMENTI PER CIASCUN INTERVENTO

PSC sezione ordinaria

Le seguenti tabelle riportano l'avanzamento procedurale degli interventi per quanto riguarda il PSC. Si prende a riferimento esclusivamente il PSC ATTIVO (come da indicazione della delibera Cipess 2/2021) che alla data considerata ha un valore, **per la sezione ordinaria**, di **88.342.382 euro** di costo ammissibile FSC euro per **155 progetti totali**.

Si tratta di un progetto ulteriore rispetto alla relazione annuale di attuazione 2022 poiché è stato ricompreso altresì il progetto del Comune beneficiario di Altoreno Terme con CUP B19B18000010006 a cui era stato dedicato il paragrafo 11. MODIFICHE NELL'AMBITO DELL'ATTUAZIONE nella RAA 2022.

In particolare, si suddividono gli interventi per iter procedurale (aggiudicazione lavori, esecuzione lavori o fornitura, fase di collaudo, CONCLUSO -termine dei lavori-).

Tabella 1 Stato di avanzamento procedurale PSC per area tematica e settore di intervento

Area Tematica	Settore Intervento	Iter Procedurale	numero interventi	Somma di Contributo FSC	Somma di costo totale
02 - DIGITALIZZAZIONE			1	€ 3.500.000,00	€ 3.500.000,00
	2.1 TECNOLOGIE E SERVIZI DIGITALI		1	€ 3.500.000,00	€ 3.500.000,00
		Esecuzione Fornitura	1	€ 3.500.000,00	€ 3.500.000,00
05 - AMBIENTE E RISORSE NATURALI			7	€ 16.010.610,45	€ 22.064.460,00
	05.01 - RISCHI E ADATTAMENTO CLIMATICO		6	€ 13.311.631,44	€ 19.365.481,00
		CONCLUSO	6	€ 13.311.631,44	€ 19.365.481,00
	05.02 RISORSE IDRICHE		1	€ 2.698.979,01	€ 2.698.979,00
		Collaudo	1	€ 2.698.979,01	€ 2.698.979,00
06 - CULTURA			32	€ 7.375.011,28	€ 18.783.290,00
	06.01 - PATRIMONIO E PAESAGGIO		1	€ 3.000.000,00	€ 6.161.253,00
		Esecuzione lavori	1	€ 3.000.000,00	€ 6.161.253,00
	06.02 - ATTIVITÀ' CULTURALI		31	€ 4.375.011,28	€ 12.622.037,00
		Collaudo	1	€ 98.155,45	€ 218.000,00
		CONCLUSO	24	€ 2.581.987,26	€ 7.148.149,00
		Esecuzione Fornitura	1	€ 113.345,00	€ 376.433,00
		Esecuzione lavori	5	€ 1.581.523,57	€ 4.879.455,00
07 - TRASPORTI E MOBILITA'			8	€ 6.020.284,50	€ 13.525.951,00
	07.01 TRASPORTO STRADALE		7	€ 4.520.284,50	€ 6.725.951,00
		CONCLUSO	4	€ 2.509.284,50	€ 3.519.951,00
		Esecuzione Fornitura	1	€ 211.000,00	€ 211.000,00
		Lavori Aggiudicati	2	€ 1.800.000,00	€ 2.995.000,00

	07.06 LOGISTICA		1	€ 1.500.000,00	€ 6.800.000,00
		CONCLUSO	1	€ 1.500.000,00	€ 6.800.000,00
08 - RIQUALIFICAZIONE URBANA			90	€ 27.287.487,54	€ 98.767.922,00
	08.01 - EDILIZIA E SPAZI PUBBLICI		90	€ 27.287.487,54	€ 98.767.922,00
		Collaudo	3	€ 1.450.120,96	€ 1.883.450,00
		CONCLUSO	37	€ 6.553.224,69	€ 23.594.804,00
		Esecuzione Investimenti	1	€ 200.000,00	€ 206.263,00
		Esecuzione lavori	41	€ 15.691.641,89	€ 63.790.653,00
		Lavori Aggiudicati	8	€ 3.392.500,00	€ 9.292.752,00
11 - ISTRUZIONE E FORMAZIONE			16	€ 27.480.000,00	€ 68.527.004,00
	11.01 - STRUTTURE EDUCATIVE E FORMATIVE		16	€ 27.480.000,00	€ 68.527.004,00
		Collaudo	1	€ 1.538.000,00	€ 1.538.000,00
		CONCLUSO	5	€ 6.548.000,00	€ 9.064.000,00
		Esecuzione lavori	9	€ 18.914.000,00	€ 57.445.004,00
		Lavori Aggiudicati	1	€ 480.000,00	€ 480.000,00
12 - CAPACITA' AMMINISTRATIVA			1	€ 668.988,72	€ 668.989,00
	12.02 ASSISTENZA TECNICA		1	€ 668.988,72	€ 668.989,00
		Esecuzione Fornitura	1	€ 668.988,72	€ 668.989,00
Totale complessivo			155	€ 88.342.382,49	€ 225.837.615,14

Fonte dati: BDU al 31 dicembre 2023

Tabella 2 Sintesi Stato di avanzamento procedurale PSC

Iter procedurale	Numero di interventi	Contributo ammesso FSC, euro
Esecuzione Fornitura	4	4.493.333,72
Esecuzione Investimenti	1	200.000,00
Esecuzione Lavori	56	39.187.165,46
Lavori Aggiudicati	11	5.672.500,00
Collaudo	6	5.785.255,42
CONCLUSO	57	33.004.127,89
Totale complessivo	155	88.342.382,49

Fonte dati: BDU al 31 dicembre 2023

Al 31.12.2023 in BDU sono presenti 155 interventi di cui 57 risultano essere conclusi, 6 interventi sono in fase di collaudo, 56 interventi in fase di esecuzione lavori, 11 interventi con lavori aggiudicati, 4 interventi con fornitura in corso, 1 intervento in esecuzione investimenti.

Nell'area tematica **Digitalizzazione** e nello specifico nel settore di intervento "tecnologie e servizi digitali" troviamo 1 intervento per un totale complessivo di risorse FSC assegnate pari a 3.500.000€. €. Riguardo all'iter procedurale, si tratta della costruzione della macchina HCP per i Big Data

MarghERita. L'affidamento per la costruzione dell'hardware e la gestione del software è stato gestito da Lepida, in-house della Regione.

Nell'area tematica Cultura troviamo 32 interventi per un totale complessivo di risorse FSC assegnate pari a 7.375.011,28 €. Riguardo all'iter procedurale abbiamo un solo intervento con lavori aggiudicati nel settore di intervento "patrimonio e paesaggio" con un contributo FSC pari a 3.000.000€. Nel settore di intervento "attività culturali" troviamo 1 progetto in fase di collaudo (€ 98.155,45), 24 conclusi (€ 2.581.987,26), 5 in esecuzione lavori (€ 1.581.523,57), 1 in esecuzione fornitura (113.345,00 €).

Nell'area tematica **Trasporto e mobilità** abbiamo 7 interventi collocati nel settore di intervento "trasporto stradale" per un totale complessivo di risorse FSC assegnate pari a € 4.520.284,50 e un intervento nel settore di intervento "logistica" per un valore FSC pari a 1.500.000,00€. Riguardo all'iter procedurale abbiamo un progetto in fase di esecuzione fornitura (211.000,00 €), 2 interventi che hanno aggiudicato i lavori (1.800.000,00 €), e 4 interventi conclusi (€ 2.509.284,50).

Nell'area tematica **Riqualficazione Urbana** e nello specifico nel settore di intervento "Edilizia e spazi Pubblici" troviamo 90 interventi per un totale complessivo di risorse FSC assegnate pari a € 27.287.487,54. Con riferimento all'iter procedurale troviamo 37 interventi conclusi (€ 6.553.224,69), 3 interventi in fase di collaudo (€ 1.450.120,96), 41 in esecuzione lavori (€ 15.691.641,89), 8 con lavori aggiudicati (€ 3.392.500,00), 1 intervento in esecuzione investimenti (200.000,00€).

Nell'area tematica **Istruzione e formazione** troviamo 16 interventi per un totale complessivo di risorse FSC assegnate pari a 27.480.000,00€. Per quanto riguarda l'iter procedurale nel settore di intervento strutture educative e formative abbiamo 5 interventi conclusi (€ 6.548.000,00), 9 in fase di esecuzione lavori (€ 18.914.000,00), 1 in fase di collaudo (€ 1.538.000,00) e 1 intervento con lavori aggiudicati (€ 480.000,00).

Nell'area tematica **capacità amministrativa** troviamo 1 intervento per un totale complessivo di risorse FSC assegnate pari a 668.988,72€. L'intervento, trattandosi di attività di assistenza tecnica e supporto all'attuazione del PSC, è in fase di svolgimento.

Nell'area tematica **Ambiente e Risorse naturali** troviamo 7 interventi di cui 6 rientrano nel settore di intervento "rischi e adattamento climatico" per un totale di risorse FSC pari a 13.311.631,44€ e un intervento per il settore di intervento "risorse idriche" per un totale di risorse FSC pari a 2.698.979,01€. Tutti i progetti risultano essere conclusi.

6.3 AVANZAMENTO FINANZIARIO

Le tabelle seguenti riassumono l'avanzamento finanziario del PSC **sezione ordinaria, parte attiva**.

Tabella 1 Avanzamento finanziario PSC: impegni e pagamenti FSC, per area tematica e settore di intervento

AREA TEMATICA PSC	SETTORE DI INTERVENTO PSC	Contributo FSC	Impegni ammessi euro	Pagamenti ammessi euro	Avanzamento spesa %	Nr.Interventi
		(A)		(B)	(B/A)	
02 - DIGITALIZZAZIONE	2.1 TECNOLOGIE E SERVIZI DIGITALI	€ 3.500.000,00	€ 3.500.000,00	€ 0,00	0,00%	
Totale		€ 3.500.000,00	€ 3.500.000,00	€ 0,00	0,00%	1
05 - AMBIENTE E RISORSE NATURALI	05.01 - RISCHI E ADATTAMENTO CLIMATICO	€ 13.311.631,44	€ 12.807.930,40	€ 11.759.750,75	88,34%	
	05.02 RISORSE IDRICHE	€ 2.698.979,01	€ 1.644.223,05	€ 1.449.643,07	53,71%	

Totale		€ 16.010.610,45	€ 14.452.153,45	€ 13.209.393,82	82,50%	7
06 - CULTURA	06.01 - PATRIMONIO E PAESAGGIO	€ 3.000.000,00	€ 3.000.000,00	€ 767.622,34	25,59%	
	06.02 - ATTIVITÀ CULTURALI	€ 4.375.011,28	€ 4.219.146,01	€ 3.678.030,94	84,07%	
Totale		€ 7.375.011,28	€ 7.219.146,01	€ 4.445.653,28	60,28%	32
07 - TRASPORTI E MOBILITÀ	07.01 TRASPORTO STRADALE	€ 4.520.284,50	€ 3.996.277,36	€ 3.683.160,31	81,48%	
	07.06 LOGISTICA	€ 1.500.000,00	€ 1.500.000,00	€ 1.500.000,00	100,00%	
Totale		€ 6.020.284,50	€ 5.496.277,36	€ 5.183.160,31	86,09%	8
08 - RIQUALIFICAZIONE URBANA	08.01 - EDILIZIA E SPAZI PUBBLICI	€ 27.287.487,54	€ 20.057.339,78	€ 15.328.123,81	56,17%	
Totale		€ 27.287.487,54	€ 20.057.339,78	€ 15.328.123,81	56,17%	90
11 - ISTRUZIONE E FORMAZIONE	11.01 - STRUTTURE EDUCATIVE E FORMATIVE	€ 27.480.000,00	€ 18.464.786,04	€ 13.620.144,10	49,56%	
Totale		€ 27.480.000,00	€ 18.464.786,04	€ 13.620.144,10	49,56%	16
12 - CAPACITÀ AMMINISTRATIVA	12.02 ASSISTENZA TECNICA	€ 668.988,72	€ 668.988,71	€ 0,00	0,00%	
Totale		€ 668.988,72	€ 668.988,71	€ 0,00	0,00%	1
Totale complessivo		€ 88.342.382,49	€ 69.858.691,35	€ 51.786.475,32	58,62%	155

Fonte dati: BDU al 31 dicembre 2023

Al 31.12.2023 in BDU sono presenti 155 interventi con un contributo FSC pari a € 88.342.382,49. Gli impegni sulle risorse FSC risultano essere € 69.858.691,35 mentre i pagamenti € 51.786.475,32 che rappresentano il 58,62% del totale del contributo.

Nell'area tematica **Riqualificazione Urbana** viene registrato il valore più elevato in termini di impegni € 20.057.339,78, mentre l'area in cui troviamo anche i pagamenti più elevati per un totale di € 15.328.123,81.

Per quanto riguarda il settore di intervento "07.06 logistica" tutti i pagamenti risultano essere stati effettuati, a seguire troviamo il settore di intervento "05.01 rischi e adattamento climatico" con un avanzamento della spesa pari all'88,34%, "06.02 attività culturali" con una spesa del 84,07%.

L'area tematica **"trasporti e mobilità"** è quello con il valore più alto riguardo alla spesa (86,09%), a seguire abbiamo l'area tematica **"ambiente e risorse naturali"** (82,50%), **Cultura** (60,28%), **riqualificazione urbana** (56,17%), **istruzione e formazione** (49,56%).

Le tabelle seguenti riassumono invece l'avanzamento finanziario del PSC per la **sezione speciale**.

PSC sezione SPECIALE

I dati presi in considerazione sono anche in questo caso quelli consolidati in BDU al 31 dicembre 2023. I progetti coinvolti nella sezione speciale del PSC, dalla riprogrammazione dei POR FESR e POR FSE 2014-2020 per complessivi 250 milioni di euro, vede però una forte flessibilità dei progetti considerati a causa delle rinunce frequenti da parte dei beneficiari che intervengono su tali programmi.

Il quadro programmatico è quindi in continua evoluzione e si verificano scostamenti bimestrali sui progetti e il relativo costo/pagamento ammesso.

Nella banca dati unitaria alla data del 31 dicembre 2023 troviamo quindi un valore di progetti per la sezione speciale pari a 247.780.650,66 euro di costo ammesso FSC, un totale di impegni FSC pari a 203.925.228,13 euro e pagamenti ammessi uguali a 143.087.538,72 euro. Il totale dei progetti in BDU al 31 dicembre 2023 è di 1664 interventi.

Tabella 1 stato di avanzamento impegni e pagamenti FSC per area tematica e settore di intervento, sezione speciale

AREA TEMATICA	settore d'intervento	Costo Ammesso Euro (A)	Impegni Ammessi Euro	Pagamenti Ammessi Euro (B)	Avanzamento Spesa (B/A)
01-Ricerca e Innovazione Totale		40.432.635,68	34.778.011,58	34.778.011,58	86,01%
01-Ricerca e Innovazione	01-Ricerca e Sviluppo	35.056.836,15	34.778.011,58	34.778.011,58	99,20%
01-Ricerca e Innovazione	02-Strutture di ricerca	5.375.799,53	0,00	0,00	0,00%
02-Digitalizzazione Totale		19.000.000,00	8.295.914,60	0,00	0,00%
02-Digitalizzazione	02-Connettività digitale	19.000.000,00	8.295.914,60	0,00	0,00%
03-Competitività Imprese Totale		71.868.087,88	65.097.470,62	25.201.547,39	35,07%
03-Competitività Imprese	01-Industria e servizi	65.863.562,15	59.092.944,89	19.197.021,66	29,15%
03-Competitività Imprese	02-Turismo e ospitalità	6.004.525,73	6.004.525,73	6.004.525,73	100,00%
04-Energia Totale		30.783.885,12	20.009.111,60	19.138.415,03	62,17%
04-Energia	01-Efficienza energetica	30.783.885,12	20.009.111,60	19.138.415,03	62,17%
06-Cultura Totale		20.802.330,71	11.364.195,63	9.994.374,80	48,04%
06-Cultura	01-Patrimonio e paesaggio	20.802.330,71	11.364.195,63	9.994.374,80	48,04%
07-Trasporti e Mobilità Totale		5.241.674,08	4.728.936,91	4.728.936,91	90,22%
07-Trasporti e Mobilità	05-Mobilità urbana	5.241.674,08	4.728.936,91	4.728.936,91	90,22%
09-Lavoro e occupabilità Totale		42.331.547,05	42.331.097,05	34.428.946,62	81,33%
09-Lavoro e occupabilità	01-Sviluppo dell'occupazione	42.331.547,05	42.331.097,05	34.428.946,62	81,33%
11-Istruzione e Formazione Totale		17.320.490,14	17.320.490,14	14.817.306,39	85,55%
11-Istruzione e Formazione	02-Educazione e Formazione	17.320.490,14	17.320.490,14	14.817.306,39	85,55%
Totale complessivo		247.780.650,66	203.925.228,13	143.087.538,72	57,75%

Fonte dati: BDU al 31 dicembre 2023

Il maggiore avanzamento della spesa è rilevato nel settore del turismo e ospitalità con il 100% di spesa realizzata, seguita dalla mobilità urbana con 89% di pagamenti ammessi sul totale del contributo stanziato. Anche i settori sviluppo dell'occupazione e educazione e formazione hanno buone performance rispettivamente con 81% e 85% di avanzamento della spesa.

L'avanzamento spesa per la sezione speciale si assesta a 57,75 punti percentuali.

Tabella 2 stato di avanzamento per stato procedurale e settore di intervento, per la sezione speciale

AREA TEMATICA	settore d'intervento	Concluso	Esecuzione Non Avviata	In Corso di esecuzione	Totale complessivo
01-Ricerca e Innovazione	01-Ricerca e Sviluppo	297		4	301
	02-Strutture di ricerca			1	1
01-Ricerca e Innovazione Totale		297		5	302
02-Digitalizzazione	02-Connettività digitale			1	1
02-Digitalizzazione Totale				1	1
03-Competitività Imprese	01-Industria e servizi	186		51	237
	02-Turismo e ospitalità	298			298
03-Competitività Imprese Totale		484		51	535
04-Energia	01-Efficienza energetica	69		137	206
04-Energia Totale		69		137	206
06-Cultura	01-Patrimonio e paesaggio	27		30	57
06-Cultura Totale		27		30	57
07-Trasporti e Mobilità	05-Mobilità urbana	20		4	24
07-Trasporti e Mobilità Totale		20		4	24
09-Lavoro e occupabilità	01-Sviluppo dell'occupazione	345	1	14	360
09-Lavoro e occupabilità Totale		345	1	14	360
11-Istruzione e Formazione	02-Educazione e Formazione	170		9	179
11-Istruzione e Formazione Totale		170		9	179
Totale complessivo		1412	1	251	1664

Fonte dati: BDU al 31 dicembre 2023

Al 31.12.2023 in BDU sono presenti 1.664 interventi di cui 1412 risultano essere conclusi, 251 sono in esecuzione, 1 intervento non è ancora stato avviato.

ANTICIPAZIONE FSC 2021-2027 (PIANO STRALCIO)

Alla data del 31 dicembre 2023 tutti i progetti dell'anticipazione FSC 2021/2027 sono stati registrati sul sistema gestione progetti (SGP) tutti i 61 progetti della delibera Cipess n.79/2021 di assegnazione.

In merito ad un progetto relativo all'area tematica Trasporti e mobilità, settore di intervento Mobilità sostenibile, registrato con codice ERTF04 si segnala che i dati sono incompleti poiché è stata richiesto al Dipartimento per la Coesione una riprogrammazione per lo stesso importo.

Tabella 1 Stato di avanzamento procedurale per area tematica e settore di intervento, anticipo FSC 2021-2027

AREA TEMATICA PSC	SETTORE DI INTERVENTO PSC	ITER PROCEDURAL E	Numero di interventi	Costo Pubblico Complessivo (€)	Contributo FSC (€)
05 - AMBIENTE E RISORSE NATURALI	05.01 - RISCHI E ADATTAMENTO CLIMATICO	Collaudo	3	520.000,00	520.000,00
		Esecuzione lavori	15	90.476.500,00	24.325.042,62
		Lavori aggiudicati	1	1.100.000,00	1.100.000,00
		Progettazione Esecutiva	15	11.160.000,00	11.160.000,00
05 - AMBIENTE E RISORSE NATURALI Totale	05.01 - RISCHI E ADATTAMENTO CLIMATICO Totale		34	103.256.500,00	37.105.042,62
07 - TRASPORTI E MOBILITA'	07.01 - TRASPORTO STRADALE	Collaudo	2	1.620.000,00	1.120.000,00
		Conclusi	3	1.656.171,00	1.464.436,00
		Esecuzione lavori	7	4.045.000,00	3.560.811,00
		Progettazione Esecutiva	4	4.619.601,40	3.854.753,00
	07.01 - TRASPORTO STRADALE Totale		16	11.940.772,40	10.000.000,00
	07.02 - TRASPORTO FERROVIARIO	Collaudo	1	10.000.000,00	10.000.000,00
		Conclusi	3	12.979.957,38	11.344.957,38
		Esecuzione lavori	3	30.845.000,00	22.250.000,00
		Progettazione Esecutiva	1	11.000.000,00	11.000.000,00
	07.02 - TRASPORTO FERROVIARIO Totale		8	64.824.957,38	54.594.957,38
	07.04 - TRASPORTO AEREO	Conclusi	2	3.550.610,50	3.000.000,00
	07.04 - TRASPORTO AEREO Totale		2	3.550.610,50	3.000.000,00
07 - TRASPORTI E MOBILITA' Totale		26	80.316.340,28	67.594.957,38	
10 - SOCIALE E SALUTE	10.01 - STRUTTURE SOCIALI	Lavori aggiudicati	1	13.276.556,34	3.000.000,00
10 - SOCIALE E SALUTE Totale			1	13.276.556,34	3.000.000,00
Totale complessivo			61	196.849.396,62	107.700.000,00

Fonte dati: BDU al 31 dicembre 2023

Al 31.12.2023 sono presenti in BDU 61 interventi con un contributo FSC assegnato pari a 107,7 milioni di euro, a cui si aggiungono ulteriori risorse che cofinanziano i progetti per un importo pari a 89,1 milioni di euro. Per l'area tematica Ambiente e risorse naturali e nello specifico per il settore di intervento "rischi e adattamento climatico" sono stati finanziati 34 interventi per un contributo FSC

assegnato pari a 37,1 milioni di euro. L'area tematica trasporti e mobilità è divisa al suo interno in 3 settori di intervento che sono: il trasporto stradale, il trasporto ferroviario e il trasporto aereo. I progetti finanziati afferenti a questa area tematica sono 26 per un contributo FSC assegnato pari 67,5 milioni di euro. Nello specifico, per il trasporto stradale sono stati finanziati 16 progetti per un contributo FSC assegnato pari a 10 milioni di euro; per il trasporto ferroviario sono stati finanziati 8 progetti per un contributo FSC assegnato pari a 54,5 milioni di euro; per il trasporto aereo sono stati finanziati 2 progetti per un contributo FSC assegnato pari a 3 milioni di euro. Infine, per l'area tematica sociale e salute e nello specifico per il settore di intervento "strutture sociali" è stato finanziato un solo intervento per un contributo FSC assegnato pari a 3 milioni.

Tabella 2 stato di avanzamento impegni e pagamenti FSC per area tematica e settore di intervento, anticipo FSC 2021-2027

AREA TEMATICA PSC	SETTORE DI INTERVENTO PSC	Contributo FSC (A)	Impegni ammessi (euro)	Pagamenti ammessi (euro) (B)	Avanzamento spesa % (B/A)	Nr. di interventi
05 - AMBIENTE E RISORSE NATURALI	05.01 - RISCHI E ADATTAMENTI O CLIMATICI	37.105.042,62	33.587.353,65	1.548.870,70	4%	34
05 - AMBIENTE E RISORSE NATURALI Totale		37.105.042,62	33.587.353,65	1.548.870,70	4%	34
07 - TRASPORTI E MOBILITA'	07.01 - TRASPORTO STRADALE	10.000.000,00	5.892.864,39	2.940.334,76	29%	16
	07.02 - TRASPORTO FERROVIARIO	54.594.957,38	32.161.413,83	20.630.405,83	38%	8
	07.04 - TRASPORTO AEREO	3.000.000,00	2.990.311,47	2.990.311,47	100%	2
07 - TRASPORTI E MOBILITA' Totale		67.594.957,38	41.044.589,69	26.561.052,06	39%	26
10 - SOCIALE E SALUTE	10.01 - STRUTTURE SOCIALI	3.000.000,00	3.000.000,00	0,00	0%	1
10 - SOCIALE E SALUTE Totale		3.000.000,00	3.000.000,00	0,00	0%	1
Totale complessivo		107.700.000,00	77.631.943,34	28.109.922,76	26%	61

Fonte dati: BDU al 31 dicembre 2023

Al 31.12.2023 dai dati presenti in BDU emerge che sulla base del contributo FSC assegnato agli interventi (107,7 milioni di euro) l'importo impegnato è pari a 77,6 milioni di euro mentre i pagamenti sono pari a 28,1 milioni (26% del contributo FSC assegnato).

Tabella 3 stato di avanzamento per stato procedurale, anticipo FSC 2021-2027

Iter procedurale	Numero di interventi	Contributo ammesso FSC (euro)
Collaudo	6	11.640.000,00
Conclusi	8	15.809.393,38
Esecuzione lavori	25	50.135.853,62
Lavori aggiudicati	2	4.100.000,00
Progettazione Esecutiva	20	26.014.753,00
Totale complessivo	61	107.700.000,00

Fonte dati: BDU al 31 dicembre 2023

Al 31.12.2023 dai dati presenti in BDU con riguardo all'iter di progetto si osserva che su 61 interventi finanziati, 20 sono nella fase di progettazione esecutiva (risorse FSC assegnate 26 milioni di euro), 25 interventi nella fase di esecuzione lavori (risorse FSC assegnate 50,1 milioni di euro), 2 interventi hanno aggiudicato i lavori attraverso una gara di appalto ma non sono ancora iniziati (risorse FSC assegnate 4,1 milioni di euro), 6 interventi sono in fase di collaudo (risorse FSC assegnate 11,6 milioni di euro) e 8 interventi sono conclusi (risorse FSC assegnate 15,8 milioni di euro).

7. MOTIVAZIONI IN MERITO ALL'EVENTUALE SCOSTAMENTO DELLA SPESA REALIZZATA RISPETTO ALLE PREVISIONI CONTENUTE NEL PIANO FINANZIARIO

Tramite il Comitato di Sorveglianza dello scorso anno si è provveduto all'aggiornamento del Prospetto 4 delle tavole del PSC "Piano finanziario con previsioni triennali di spesa", pianificando una realizzazione di spesa per l'anno 2023 pari a circa 30 M€ per la sezione ordinaria e per la sezione speciale di oltre 53 M€.

Tuttavia, si rilevano scostamenti rispetto alle previsioni di spesa, inferiori in considerazione a quelle previste probabilmente per un possibile rallentamento dei lavori dovuto al maggiore costo delle materie prime e all'aumento dei cantieri, causati dalla crescita dell'inflazione e alcune politiche fiscali espansive del Governo (es. SuperBonus 110).

8. QUADRO DELLE ECONOMIE

Come da ricognizione richiesta dal Capo Dipartimento per la Coesione con nota DPCOE-0003859-P-08/06/2023 ad Oggetto "Avvio dei Tavoli tecnici per il coordinamento istituzionale della politica di coesione finalizzato alla sottoscrizione di Accordi Governo-Regioni, il quadro delle economie a valere su tutta la programmazione del PSC ammonta a **euro 685.111,00** a valere sul PSC sezione ordinaria.

Il riscontro alla ricognizione è stato inviato con protocollo n. 0765466.U del 28 luglio 2023 ad integrazione del precedente Prot. n. 0652392.U del 5 luglio 2023.

Inoltre, risultano totali **37.800,00 euro** di risorse libere ancora da programmare provenienti dall'assegnazione di risorse relative alle compensazioni di cui all'intesa sancita dalla Conferenza Stato-regioni nella seduta del 25 marzo 2021 (atto rep.n. 25/CSR) che la Regione intende pianificare per azioni di assistenza tecnica.

9. MODALITÀ DI GESTIONE DEI MECCANISMI SANZIONATORI

Nel periodo di monitoraggio considerato non si sono registrate sanzioni e, pertanto, non sono state adottate modalità per la gestione delle stesse.

10. PROBLEMI SIGNIFICATIVI INCONTRATI E MISURE ADOTTATE PER RISOLVERLI

Nel corso del 2023 non sono stati rilevati problemi significativi.

Si segnala però che le attività di migrazione completa di tutti i progetti al programma informativo della BDU (come da ricognizione ex art. 44 e su indicazioni del Ministero dell'economia e delle finanze tramite nota Mef-RGS prot 302075 del 17/12/2021) ha impiegato l'amministrazione a più riprese durante l'anno, finalizzando la stessa solo alla fine del 2023.

Inoltre, si comunica che l'inserimento nel sistema informativo di monitoraggio SGP di tutti gli interventi dell'anticipazione 2021-2027, tramite il Protocollo unico di colloquio 2014-2020, è stato completato nel secondo semestre dell'anno.

11. MODIFICHE NELL'AMBITO DELL'ATTUAZIONE

11.a Impianto sportivo polivalente in località Porretta Terme, via Lungoreno n. 140 “- CUP B19B18000010006 Beneficiario: Altoreno Terme

È stata approvata la variante di progetto con CUP B19B18000010006 da parte del Nucleo di Valutazione Tecnica della Regione; l'intervento è finanziato tramite bando regionale sull'impiantistica sportiva di cui alla DGR n. 1944/2017 (con finanziamento FSC di 425.000 euro), che verrà quindi trasformato in CUP MASTER dell'importo di 6.950.000,00 € dal titolo "Intervento di realizzazione di un impianto sportivo polivalente composto da un nuovo centro tennis e parcheggi pertinenziali in destra idraulica del fiume Reno, una struttura polivalente in sinistra idraulica e una passerella ciclopedonale sul Reno di collegamento tra le due sponde".

La comunicazione conclusiva riguardo all'esito positivo dell'istruttoria del Nucleo regionale è stata inviata con protocollo n.0658259 del 6 luglio 2023 al Comune beneficiario di Altoreno Terme.

11.b Riprogrammazione progetto ERTF04 (anticipazione FSC 2021-2027)

Nell'ambito dell'istruttoria per la sottoscrizione dell'Accordo per lo sviluppo e la coesione relativamente alla nuova programmazione 2021-2027, la Regione ha richiesto al Dipartimento per la Coesione tramite protocollo n. 1188169 del 28 novembre 2023 una riprogrammazione dell'intervento con CUP C51B21002150001 (Rialzo del rilevato ferroviario per la messa in sicurezza idraulica e per la soppressione di n. 3 PPLL di via Pianella a Budrio sulla linea Bologna-Portomaggiore) che era originariamente finanziato per 11 mln € a carico fondi FSC 2021-2027 di cui alla Delibera CIPESS 79/2021. Tale intervento ha richiesto approfondimenti progettuali che non consentono la realizzazione in tempi e costi compatibili con quanto previsto dalle scadenze imposte dalla programmazione FSC relativa.

La nuova proposta di intervento è un intervento sul medesimo settore di intervento, con CUP C34J23000790003 Casalecchio – Vignola con soppressione PL – Lotto 1. Si tratta di un progetto parte dello stesso programma strategico di sviluppo del Sistema Ferroviario Metropolitano Bolognese di cui è parte l'intervento di Rialzo del rilevato ferroviario per la messa in sicurezza idraulica e per la soppressione di n. 3 PPLL di via Pianella a Budrio sulla linea Bologna-Portomaggiore, con le stesse finalità di miglioramento della sicurezza e dell'efficienza delle linee ferroviarie regionali.

L'intervento sarà realizzato dalla società in house Ferrovie Emilia-Romagna S.R.L.

13. OBBLIGAZIONI GIURIDICAMENTE VINCOLANTI- OGV (Punto 4, delibera CIPESS n.2/2021) – FOCUS

Come previsto dalla delibera Cipess n.2/2021 al *punto iv*, il paragrafo seguente approfondisce le obbligazioni giuridicamente vincolanti.

Il riferimento per le scadenze delle OGV relativo alle risorse 2014-20 è contenuto all'art.11 novies del DL 52/2021 che ha disposto la scadenza definitiva al 31 dicembre 2022.

In base a questo articolo di legge gli interventi che non hanno aggiudicato entro la data indicata sono indicati nella Tabella 1 sotto come da ricognizione richiesta dal Capo Dipartimento per la Coesione con nota DPCOE-0003859-P-08/06/2023.

Si riportano nella tabella che segue.

Tabella 1

Soggetti attuatori	Valore RISORSE FSC €
ERIS20 - Comune di Spilamberto (struttura polivalente presso il Centro Sportivo I Maggio)	454.500,00
ERIS40 - COMUNE DI BUSSETO (RIQUALIFICAZIONE DEI CAMPI DA TENNIS E CALCETTO)	90.055,00
TEATRO DEL GUASTO ERVS13(Unione Romagna faentina) Ravenna	500.000,00
Totale	1.044.555,00

Per quanto riguarda invece i due interventi della Tabella 2 sotto, che nella RAA dello scorso anno (2022) erano indicati a rischio revoca, a seguito di varie interlocuzioni con il Dipartimento della Coesione (presidenza del Consiglio dei Ministri) sono ora considerati esonerati dalla medesima scadenza, aggiornandola invece a tre anni dalla pubblicazione della delibera di approvazione del PSC del 18 agosto 2021 (Delibera n. 22/2021) in riferimento all'art. 44, c. 12 del decreto-legge 34/2019. Questi due interventi dovranno garantire l'assunzione delle obbligazioni giuridicamente vincolanti entro il 18 agosto 2024.

Tabella 2

Soggetti attuatori	Valore RISORSE FSC €
COMUNE DI PONTE DELL'OLIO (PC) Sporting valley: infrastrutture di rete per lo sport in Val Nure	300.000,00
COMUNE DI BRISIGHELLA (RA) Riqualificazione degli impianti e messa in sicurezza della piscina delle terme di Brisighella	300.000,00

13. INTERVENTI OGGETTO DI RENDICONTAZIONE IN ITINERE O CONCLUSA SUI PROGRAMMI COMUNITARI (PUNTO 4, DELIBERA CIPESS N.2/2021)

Non applicabile.

14. VALUTAZIONE

Il Programma FSC della Regione Emilia-Romagna prevede che le attività di valutazione siano svolte in raccordo con il Piano Unico della Valutazione per la Politica Regionale Unitaria, approvato in allegato al Documento Unico di Programmazione (DUP) e secondo le modalità previste dallo stesso Piano. Prevede altresì che le stesse attività siano realizzate con il supporto del Nucleo regionale di Valutazione Investimenti Pubblici, nonché finanziate tramite le risorse per l'assistenza tecnica individuate dal Piano Unico di valutazione a valere sul programma FSC.

Nel corso della fine del 2023 si è attivata con il Nucleo regionale di valutazione degli investimenti pubblici in collaborazione Arter, una analisi valutativa di un pacchetto di progetti conclusi della precedente programmazione 2014-2020 così come era stato come presentato ed approvato nella prima seduta del CDS del 15 ottobre 2021. Si sottolinea che la valutazione si svolge attraverso interviste sulle *best practices* alle amministrazioni beneficiarie coinvolte (personale degli uffici

tecnici, rappresentanti locali) soprattutto nel merito della fruizione da parte della popolazione locale del progetto stesso. La focalizzazione è sugli impianti sportivi e sulle strutture del culturale riqualificate o costruite ex novo tramite anche le risorse FSC.

15. SORVEGLIANZA

Il Comitato di sorveglianza del PSC (in sostituzione del precedente Comitato di indirizzo e controllo per la gestione dell'Accordo) è stato istituito dalla Giunta regionale con delibera n. 1225 del 26 luglio 2021 su proposta del Presidente della Giunta regionale, che lo presiede, per svolgere le funzioni di sorveglianza e attuazione del PSC.

Esso è composto da membri con funzione deliberativa e membri con funzione consultiva, ai sensi della delibera Cipess quadro. Nello specifico, i membri deliberativi sono

- Il Presidente della Giunta regionale o suo delegato;
- Il Direttore della Direzione Generale Risorse, Europa, Innovazione, Istituzione – Autorità Responsabile;
- Un rappresentante del Dipartimento per le politiche di coesione della Presidenza del Consiglio dei ministri;
- Un rappresentante per l'Agenzia per la coesione territoriale;
- Un rappresentante per il Ministero delle infrastrutture e della mobilità sostenibili – Direzione Generale per lo Sviluppo del Territorio, la Programmazione ed i Progetti Internazionali;
- Un rappresentante per il Ministero della Transizione Ecologica – Direzione Generale per la Crescita Sostenibile e la qualità dello Sviluppo (CreSS);
- Un rappresentante per il Ministro per l'innovazione tecnologica e la transizione digitale;
- Il Responsabile della Direzione Generale Economia della conoscenza, del lavoro e dell'impresa della Regione Emilia-Romagna;
- Il Responsabile della Direzione generale Cura del territorio e dell'ambiente della Regione Emilia-Romagna.

I membri consultivi sono rappresentati dal partenariato economico e sociale del territorio regionale, le amministrazioni provinciali, alcune strutture regionali.

Le attività del Comitato si concentrano nel favorire la corretta ed efficace esecuzione del programma, attraverso l'esame dei risultati dell'esecuzione in riferimento agli obiettivi prefissati; alla formulazione di proposte e alla valutazione di proposte di riprogrammazione degli interventi avanzate.

Nel corso del 2023, in data 6 maggio è stata trasmessa la nota a firma del Presidente, relativa alla procedura di scritta, ai sensi dell'art.3 e 4 del Regolamento, del Comitato di sorveglianza del PSC.

In tale occasione si è presentata la Relazione Annuale di Attuazione relativa al monitoraggio dell'anno 2021 e si è preso atto dell'aggiornamento del "Sistema di Controllo e Gestione del piano Sviluppo e Coesione dell'Emilia-Romagna" e dei suoi allegati, ai sensi del punto 5 della Del. Cipess n. 2/2021, approvato con atto dirigenziale n.6553/2022.

16. ATTIVITÀ DI MONITORAGGIO

Le attività di monitoraggio riguardano essenzialmente il supporto alle direzioni generali coinvolte nell'attuazione dei progetti a valere sulle risorse FSC (ed ex FAS) in merito all'aggiornamento fisico, procedurale e finanziario dei progetti.

Il Piano sviluppo e coesione della Regione Emilia-Romagna è registrato con codice **PSCEMILROMAGNA**. I progetti che hanno come riferimento la delibera Cipess n.79 del 2021 sono registrati con il codice programma **PSCEMROMAG2021**.

In continuità con le precedenti programmazioni FSC la Regione Emilia-Romagna per il monitoraggio degli interventi afferenti al PSC è adottato il Sistema Informativo Gestione Progetti (in breve anche SGP), sviluppato dall'Agenzia per la Coesione Territoriale.

La raccolta e l'inserimento dei dati viene effettuata attraverso l'utilizzo di specifica **scheda-progetto** conforme al protocollo unitario di colloquio 2014-2020 definito dall'IGRUE. Il soggetto attuatore responsabile del progetto provvede alla compilazione periodica ed all'invio dell'apposita scheda al Responsabile dell'Intervento. I dati presenti nella scheda aggiornano lo stato di avanzamento degli impegni, dei pagamenti e delle attività previste dal crono-programma procedurale del singolo progetto.

I dati relativi ai progetti FSC sono poi inviati al Sistema Nazionale di Monitoraggio (SNM) di IGRUE sulla base di un apposito protocollo di colloquio telematico.

Più nello specifico è l'autorità di gestione dei programmi FSC detiene la centralità del processo, effettua le pre-validazione dei dati e la successiva validazione alla banca dati unitaria di IGRUE

17. ATTIVITÀ DI CONTROLLO

Il sistema dei controlli nell'ambito dell'attuazione degli interventi afferenti alla programmazione 14/20 è disciplinato dal Sistema di Gestione e controllo approvato con atto dirigenziale n. 6553 del 08/04/2022 e ss.mm.i.

Il sistema individua le procedure da seguire e le attività di coordinamento nella realizzazione dei controlli di primo livello, ossia i controlli da esercitare in concomitanza con la gestione dell'intervento e diretti a verificare la corretta esecuzione delle operazioni unitamente alla descrizione delle modalità di esecuzione riguardanti i controlli di secondo livello.

I controlli di primo livello sono organizzati e realizzati dai singoli Responsabili delle Linee di azione/area tematica rappresentati dalle DG regionali competenti per materia e ricomprendono sia gli interventi a regia regionale che a titolarità regionale. I controlli vertono sul rispetto dell'ammissibilità delle spese, sulla regolarità e completezza della documentazione trasmessa e sulla effettiva e regolare esecuzione delle operazioni. Si articolano poi in verifiche amministrative e di sistema, effettuate su base documentale per tutti i progetti finanziati e verifiche in loco, eseguite sia in fase di realizzazione che in fase di conclusione, su una parte delle operazioni selezionate a campione.

17.1 Controlli in loco anno 2023

A seguito del cessare definitivo dell'emergenza Covid-19, sono ripresi a novembre 2023 i controlli in loco effettuati tramite la società consortile Art-er. La prima struttura visitata da parte degli ispettori in data 30 novembre 2024 è stata la seguente:

Data controllo in loco	Codice strumento	Soggetti beneficiari	Codice Progetto	Cup	Titolo Progetto	Contributo FSC €	Iter procedurale
30 novembre 2023	ERIS	COMUNE DI RIO SALICETO	ERIS50	I96C18000 000006	RISTRUTTURAZIONE CON MIGLIORAMENTO SISMICO PALESTRA COMUNALE	318.889,00	CONCLUSO

Gli esiti del controllo, vale a dire il verbale e la check list come da SIGECO, sono risultati regolari, acquisiti dall'Autorità Responsabile con protocollo 1220940.E del 06/12/2023. Seguirà inoltre per

tutto il 2024 l'attività di controllo in loco dei progetti campionati da Arter stesso e comunicati alla Regione tramite verbale protocollo n.0377270 del 20/05/2020 ad Oggetto: "Verbale del 4 maggio 2020. Estrazione del campione degli interventi da sottoporre a verifica in loco nell'ambito del Piano operativo del Fondo di Sviluppo e Coesione (FSC) 2014-2020"

18. ASSISTENZA TECNICA

Le attività di assistenza tecnica - ed in generale di coordinamento nell'ambito della gestione e attuazione degli interventi - sono state organizzate e gestite dalla Direzione Generale Risorse, Europa, Innovazione e Istituzioni.

Per le attività di monitoraggio l'Autorità Responsabile si avvale del supporto della propria società in house Arter S. cons.pa. tramite attività affidate tramite il Piano delle Attività approvato di anno in anno. Nel 2023 l'assistenza tecnica è stata pianificata tramite Delibera di Giunta regionale n. 606/2023 e la successiva integrazione DGR 735/2023.

19. INFORMAZIONE E PUBBLICITÀ

La Regione aggiorna sul sito internet [Piano Sviluppo e Coesione \(PSC\) — Fondi europei e cooperazione internazionale \(regione.emilia-romagna.it\)](http://Piano Sviluppo e Coesione (PSC) — Fondi europei e cooperazione internazionale (regione.emilia-romagna.it)) la sezione "Monitoraggio e report sullo stato di avanzamento" prevedendo così la pubblicazione bimestrale dello stato di avanzamento del PSC 14 20, con approfondimenti all'avanzamento fisico e procedurale degli interventi della programmazione di riferimento.

Le pubblicazioni bimestrali sull'avanzamento della spesa sono proseguite anche per l'anno 2023.

20. PROGETTI ESEMPLARI

A seguire le schede progetto di alcuni interventi conclusi recentemente finanziati con le risorse del Fondo sviluppo e coesione.

- 1) ERIS 24 - Palestra Morandi Castelvetro di Modena
- 2) ERVS 21 - Teatro Comunale "Carlo Zampighi"
- 3) ERQU 11 – Wellness park inclusivo via Curiel

Tale intervento è teso all'ottenimento del Certificato Prevenzione Incendi rilasciato da parte dei Vigili Del Fuoco.

A corredo dei lavori previsti nel progetto si è inoltre provveduto al completamento delle finiture del piazzale esterno a ridosso dell'ampliamento ed alla palestra al fine di permettere l'accessibilità e la fruibilità in sicurezza di tutto il polo sito a Castelvetro di Modena in Via Palona n°5.

Il progetto e di conseguenza tutte le lavorazioni si sono sviluppate in due stralci aventi diversi sviluppi temporali: il primo stralcio è iniziato dalla data di consegna lavori, precisamente il 01/07/2019, e si è concluso il 29/08/2019; invece la consegna dei lavori del II stralcio è stata effettuata il 23/12/2022 e si sono conclusi il 18/10/2023.


L'importo risulta essere di € 925,400,00 suddivisi tra € 86.400,00 nel primo stralcio e di € 839.000,00 per il secondo stralcio.

L'intervento ha portato alla riqualificazione totale del fabbricato garantendo l'utilizzo al pieno delle potenzialità dell'edificio pre-esistente in tutte le stagioni permettendo di pianificare e realizzare oltre al normale svolgimento delle attività ordinarie anche la capacità di ospitare eventi sportivi programmati avente una pluralità di squadre.



Benefici:

- Soddisfacimento esigenze pallavolo Castelvetrese e della società Volley Castelvetro A.s.d.;
- Adeguamento alle norme di abbattimento delle barriere architettoniche;
- Adeguamento alle norme di Prevenzioni incendi;
- Adeguamento alle norme in materia Sismica e strutturale(zona ampliamento);
- Contenimento consumi energetici;
- Adeguamento dell'impianto fognario;
- Miglior fruibilità e organizzazione dei locali interni;
- Realizzazione di uno spazio polifunzionale.







	Programma: FSC 2014/2020 Piano sviluppo e coesione della Regione Emilia-Romagna (Delibera CIPESS n. 22/2021)	
Titolo progetto: Restauro, riqualificazione del Teatro Comunale “Carlo Zampighi” di Galeata ed acquisto attrezzature tecnologiche.		
Regione: Emilia-Romagna Provincia interessata: Forlì-Cesena Comune interessato: Galeata		
CUP: G83F18000046006 Codice monitoraggio: ERVS21		
Importo Finanziario: € 136.797,80 FSC € 65.000,00		
Data inizio: 12/02/2019 Data fine effettiva: 21/12/2020		
Soggetto programmatore: Regione Emilia-Romagna Soggetto attuatore: Comune di Galeata		
Soggetto destinatario: Comune di Galeata		
<p>L'intervento previsto era mirato a restituire alla fruizione dell'intera popolazione di Galeata e dei Comuni limitrofi, il piccolo gioiello in stile Liberty costituito dal Teatro Comunale cittadino, appartenente al circuito dei teatri storici della Provincia di Forlì-Cesena e bene culturale vincolato "ipso iure" ai sensi del D.lgs 42/2004, che costituisce l'unico contenitore di eventi culturali della comunità.</p> <p>Il progetto ha consentito:</p> <ul style="list-style-type: none"> -il restauro dei prospetti del fabbricato mediante la ritinteggiatura delle facciate comprese le cornici; -la tinteggiatura interna dei locali con restauro degli stucchi di notevole pregio; -il restauro delle lapidi in marmo di fine Ottocento che abbelliscono la facciata restituendo la memoria della storia del Risorgimento e delle figure di spicco del territorio che si sono distinte nelle vicende dell'unità d'Italia; -la realizzazione della linea vita sui manti di copertura, ai sensi delle vigenti norme in materia; - il rifacimento di tutte le parti in pietra esterne al fabbricato e il rifacimento della scalinata di ingresso in pietra arenaria; -l'adeguamento alle norme di sicurezza inerenti alle linee audio palco- regia; -l'efficientamento energetico tramite la sostituzione delle lampade alogene con quelle a led. -l'acquisto di strumenti ed attrezzature tecniche; <p>La realizzazione del progetto ha permesso di incrementare il livello di sicurezza strutturale antincendio, migliorare l'efficienza energetica del fabbricato e garantire le condizioni di fruibilità e funzionalità complessiva degli impianti elettrici ed audio.</p> <p>Esso ha quindi portato alla riqualificazione totale del fabbricato garantendo l'utilizzo al pieno delle potenzialità dell'edificio preesistente, permettendo di pianificare e realizzare oltre alle rassegne che annualmente vi si svolgono anche altre attività soprattutto in campo musicale, diversificando così la programmazione in modo da raggiungere anche target diversi rispetto a quelli già consolidati soprattutto quelli dei giovani e delle famiglie.</p> <p>A corredo dei lavori previsti nel progetto si è inoltre provveduto, con risorse integrative, all'acquisto di strumentazioni tecnologiche necessarie a garantire la piena funzionalità della struttura.</p>		

Benefici:

- Restauro di un Bene Culturale vincolato “ipso iure” ai sensi del D.lgs 42/2004, parte integrante del patrimonio storico ed architettonico della città di Galeata e del territorio, attrattore culturale e turistico di grande pregio;
- Soddisfacimento esigenze di target di utenti diversificati rispetto al pubblico già consolidato costituito dai giovani e dalle famiglie;
- Adeguamento alle norme di Prevenzioni incendi;
- Adeguamento alle norme in materia Sismica e strutturale;
- Contenimento consumi energetici (il nuovo volume risulta essere in classe energetica A1 – APE del 24/05/2022);
- Ammodernamento delle attrezzature tecniche.
- Restauro degli elementi lapidei della facciata che raccontano le vicende risorgimentali del territorio restituendo ai cittadini una parte importante della propria storia.







	Programma: FSC 2014/2020 Piano sviluppo e coesione della Regione Emilia-Romagna (Delibera CIPESS n. 22/2021)	
Intervento di riqualificazione dell'impianto sportivo di via Curiel – realizzazione “wellness park” inclusivo		
Regione: Emilia-Romagna Provincia interessata: Forlì-Cesena Comune interessato: Gambettola		
CUP: H92H22000090006		
Importo Finanziario: € 334.000,00 FSC € 300.000,00		
Data inizio: 21/07/2023 Data fine effettiva: 11/01/2024		
Soggetto programmatore: Regione Emilia-Romagna Soggetto attuatore: Comune di Gambettola		
Soggetto destinatario: Comune di Gambettola		
<p>Il presente progetto mira alla riqualificazione di un primo ambito dell'impianto sportivo di Via Curiel mediante la realizzazione del “wellness park” inclusivo, con uno schema di percorsi pedonali ispirati a piste d'atletica che rendono l'intera area di progetto un lungo percorso pedonale tra i vari ambiti caratterizzati da funzioni specifiche sportive, ludiche, civiche in genere.</p> <p>L'impianto sportivo è composto da due campi da calcio (di cui uno in erba sintetica), due campi da tennis (con copertura invernale), un impianto coperto polivalente (beach, calcetto...) e relativi servizi, e con la realizzazione del “wellness park” inclusivo si è costituito un impianto di interesse sovracomunale per la varietà dell'offerta sportiva, ludica, ricreativa e di movimento benessere.</p> <p>All'interno di un tessuto definito come quello esistente, una riqualificazione di questi spazi rappresenta una opportunità unica per creare un elemento eccezionale nel sistema urbano della città di Gambettola e delle frazioni limitrofe dei comuni confinanti. La conversione di spazi scarsamente utilizzati in spazi per la comunità può essere letta come l'occasione di trovare un nuovo polo urbano, un polmone verde e spazio pubblico per la città e per i comuni confinanti.</p> <p>Con la realizzazione di questo schema di percorsi pedonali, gli utenti potranno godere di una superficie aperta e innovativa, fruibile per attività ludiche, ricreative, sportive, in un mix funzionale che offre la possibilità di rendere quest'area un polo urbano e ricco di vita per molte ore della giornata. La risultante di questo nuovo layout progettuale è la creazione di una chiara gerarchia di spazi, per porre rimedio al problema maggioritario attualmente pressante l'area, ovvero una innumerevole quantità di spazi indecisi, in disuso o nel peggiore dei casi totalmente abbandonati senza una chiara funzione o utilità.</p>		

Nascono così nuove opportunità, nuove aree dove sostare, godersi il rinnovato spazio verde, fare attività fisica, ricreativa o semplicemente condividere e socializzare. Ne sono esempi principali, la nuova aiuola ricca di specie arbustive rigogliose e colorate, nella zona dell'ingresso in prossimità della pensilina, dove la nuova definizione delle piste porta l'occasione per un elemento di valore estetico e tecnologico, attrattivo per tutti. E il medesimo principio si applica all'area antistante il campo di calcio in erba, prima in totale disuso e senza una effettiva utilità, che è diventato una nuova area naturale 'wellness' tra i percorsi pedonali, dove poter effettuare attività sportive e ludiche in totale autonomia e libertà. È questo l'ingresso principale all'area, è questo l'inizio di percorso peripatetico, sportivo ma anche rilassante dove ogni utente potrà liberamente allenarsi o semplicemente passeggiare vivendo e percorrendo l'intera area del centro sportivo. La pista sarà anche didattica grazie ad un gioco di grafiche e street print che porteranno ironia, informazione e cultura nel percorso.

Benefici:

1. Sistema più ordinato e strutturato dal punto di vista degli accessi e della gestione dei vari flussi di utenza;
2. Sistema più aperto ed inclusivo, atto ad accogliere diversi tipi di utenza nelle diverse fasi della giornata e nei diversi periodi dell'anno a garanzia di una rigenerazione urbana che possa essere socialmente vissuta, funzionante;
3. Sistema rigenerato esteticamente capace quindi di poter diventare vero e proprio landmark iconico per il paese e più in generale per l'intera area vasta provinciale;
4. Sistema rigenerato ambientalmente grazie all'introduzione di un'importante sistema verde con tappeti erbosi, specie vegetali basse arbustive e specie vegetali d'alto fusto per portare ombreggiamenti e benessere psico-fisico, termico-ambientale con l'utilizzo del solo sistema naturale.





