

**PIANO SVILUPPO E COESIONE**  
della Regione Emilia-Romagna  
Area Centro-Nord

**RELAZIONE ANNUALE DI ATTUAZIONE**  
*(punto 4 della Delibera Cipess n.02/2021)*

**dati al 31/12/2022**

1. IDENTIFICAZIONE PIANO SVILUPPO E COESIONE.....	3
2. AUTORITA' RESPONSABILE, COMITATO DI SORVEGLIANZA e GOVERNANCE DEL PSC4	
2.1 Autorità Responsabile .....	4
2.2 Comitato di Sorveglianza.....	4
2.4 Unità di coordinamento del PSC.....	5
2.5 Sistema di gestione e controllo .....	5
3. ORGANISMO DI CERTIFICAZIONE.....	5
4. PSC- QUADRO D'INSIEME: LE TAVOLE.....	6
4.1 PIANO FINANZIARIO PSC PER AREA TEMATICA E SETTORE D'INTERVENTO.....	6
4.2 OBIETTIVI PERSEGUITI CON INDICAZIONE DEI PRINCIPALI INDICATORI DI REALIZZAZIONE E DI RISULTATO.....	9
4.3 PREVISIONI DI SPESA PER CIASCUNA ANNUALITÀ DEL PRIMO TRIENNIO .....	15
4.4 PROSPETTO 4 Piano finanziario con previsioni triennali di spesa, Tavole del PSC .....	15
<i>Tavole aggiornate con CDS del 4 maggio 2023</i> .....	15
5.STATO GENERALE DI ATTUAZIONE DEL PSC.....	15
5.1 PROCEDURE DI ATTIVAZIONE.....	16
5.2 AVANZAMENTO PROCEDURALE AFFIDAMENTI PER CIASCUN INTERVENTO .....	17
6.3 AVANZAMENTO FINANZIARIO .....	20
7. MOTIVAZIONI IN MERITO ALL'EVENTUALE SCOSTAMENTO DELLA SPESA REALIZZATA RISPETTO ALLE PREVISIONI CONTENUTE NEL PIANO FINANZIARIO.....	22
8.QUADRO DELLE ECONOMIE.....	23
9. MODALITÀ DI GESTIONE DEI MECCANISMI SANZIONATORI.....	23
10. PROBLEMI SIGNIFICATIVI INCONTRATI E MISURE ADOTTATE PER RISOLVERLI.....	23
11. MODIFICHE NELL'AMBITO DELL'ATTUAZIONE.....	23
12. OBBLIGAZIONI GIURIDICAMENTE VINCOLANTI- OGV (Punto 4, delibera CIPESS n.2/2021) – FOCUS .....	24
13. INTERVENTI OGGETTO DI RENDICONTAZIONE IN ITINERE O CONCLUSA SUI PROGRAMMI COMUNITARI (PUNTO 4, DELIBERA CIPESS N.2/2021).....	25
14. VALUTAZIONE.....	25
15. SORVEGLIANZA .....	26
16. ATTIVITÀ DI MONITORAGGIO .....	27
17. ATTIVITÀ DI CONTROLLO.....	27
17.1 Controlli in loco anno 2022 .....	28
18. ASSISTENZA TECNICA.....	28
19. INFORMAZIONE E PUBBLICITÀ.....	28
20. PROGETTI ESEMPLARI .....	28
Appendice.....	38

## **PREMESSA**

La presente relazione è stata predisposta in coerenza con quanto previsto dal punto 4 “Sorveglianza del PSC e modifiche del Piano” della Delibera Cipess n. 2 del 2021 ‘Disposizioni quadro per il piano sviluppo e coesione’ e conformemente alle Linee Guida trasmesse da parte dell’Agenzia per la coesione (n. protocollo U.0012562.16-09-2021).

Il suddetto punto 4.ii della delibera Cipess prevede infatti che il Comitato di Sorveglianza provveda all’approvazione di una relazione annuale di attuazione, entro il 15 maggio di ciascun anno, associate ai progetti approvati suddivisi per ciascuna area tematica, con indicazioni sull’avanzamento finanziario e procedurale degli stessi e gli aggiornamenti sulle obbligazioni giuridicamente vincolanti del Piano.

I dati presentati fanno riferimento alla data del 31 dicembre dell’anno appena concluso, il 2022. La base dati di riferimento è la Banca dati Unitaria del Sistema Nazionale di Monitoraggio (SNM) di IGRUE.

Si ritiene utile segnalare sin da subito la parzialità dei dati presenti nella Banca dati Unitaria di IGRUE al 31 dicembre 2022 relativamente al PSC.

Infatti, l’attività di migrazione delle banche dati -con i progetti e le relative informazioni- dalle precedenti programmazioni del Fondo sviluppo e coesione al Piano sviluppo e coesione dell’Emilia-Romagna (come da segnalazione sulla delibera Cipess n. 2 del 2021 che prevedeva “Entro e non oltre la scadenza di monitoraggio dei dati riferiti al 30 giugno 2021, le amministrazioni titolari dei PSC provvedono a validare l’inserimento e/o l’adeguamento nelle banche dati del SNM” per le precedenti programmazioni “fino alla concorrenza delle risorse del PSC” e come da indicazione operative sulla nota del MEF- IGRUE Prot.302075 del 17/12/2021), di fatto è iniziata solamente a gennaio 2023 e non è tuttora stata completata per problematiche tecniche che hanno portato al mancato trasferimento informativo di una parte dei progetti alla banca dati del Piano sviluppo e coesione della Regione (delibera Cipess n.22/2021) come da ricognizione ex art. 44 del decreto-legge n. 34 del 2019.

L’estrazione dei dati presenti in Banca Dati Unitaria del MEF-Igrue al 31 dicembre 2022, sui quali questa relazione è costruita, vedeva la mancanza di alcuni progetti (riportati in Appendice) ma dei quali si è tenuto ugualmente conto nelle elaborazioni della presente relazione tramite i dati presenti sul sistema di monitoraggio SGP.

Si prende a riferimento esclusivamente il PSC ATTIVO (come da indicazione della delibera Cipess 2/2021) che alla data considerata ha un valore di 87.917.382,5 di costo ammissibile FSC euro per 154 progetti totali.

## **1. IDENTIFICAZIONE PIANO SVILUPPO E COESIONE**

Il PSC della Regione Emilia-Romagna è stato approvato con la Delibera Cipess n.22/2021 recante: “Fondo sviluppo e coesione - Approvazione del piano sviluppo e coesione della Regione Emilia-Romagna” e successivamente validato, a seguito del completamento della fase di ricognizione, nella seduta del comitato di sorveglianza del 15 ottobre 2021.

Il PSC riclassifica in un unico strumento tutta la programmazione FSC relativa ai periodi di programmazione 2000-06, 2007-2013 e 2014-2020, seguendo la disciplina contenuta nella delibera n.2 del 2021 del Cipess “Disposizioni quadro per il Piano Sviluppo e Coesione – PSC” (ai sensi dell’art. 44, comma 14, del decreto-legge n. 34 del 2019).

Nella sezione ordinaria del PSC sono ricomprese le risorse assegnate alla Regione e relative alle compensazioni di cui all’intesa sancita dalla Conferenza Stato-regioni nella seduta del 25 marzo

2021 (atto rep.n. 25/CSR), per 13,70 milioni di euro unitamente alle risorse pari a 0,80 milioni di euro di contributo aggiuntivo di solidarietà ceduto dalla Regione Molise con legge regionale del 19 ottobre 2012, n. 24, incluso nell'ex programma di «Ricostruzioni per sisma 2012 Emilia-Romagna»: la programmazione delle suddette risorse è avvenuta con in sede di Comitato di sorveglianza del 15 ottobre 2021.

Nel PSC sono comprese, in apposita sezione denominata 'speciale', le risorse relative alla riprogrammazione effettuata per effetto dell'emergenza covid-19 (ai sensi dell'art. 242 del decreto-legge n.34 del 2020). Con l'Accordo sottoscritto il 16 luglio 2020 tra il Governo e la Regione Emilia-Romagna sono stati riprogrammati parte dei Programmi Operativi Regionali (POR) da destinare ad azioni per fronteggiare l'emergenza covid-19 (spese sanitarie e altro ancora). I progetti non più finanziati dai POR trovano copertura con le risorse FSC assegnate con delibera Cipe n.43 del 2020 (di cui 249,10 milioni di euro di nuova assegnazione e 0,9 milioni di economie di risorse FSC) e inclusi appunto nel PSC.

Il valore complessivo del PSC della Regione Emilia-Romagna, in base a quella che è la strategia di riferimento e di monitoraggio, è pari a **595,12** milioni di euro, attribuite in base al periodo di programmazione seguente:

<b>Programmazione</b>	<b>Risorse assegnate</b>
<b>periodo 2000-2006</b>	148,90 milioni di euro
<b>periodo 2007-2013</b>	127,52 milioni di euro
<b>periodo 2014-2020</b>	318,70 milioni di euro

Si riportano, nel successivo paragrafo 5, le Tavole del Piano Sviluppo e coesione della Regione Emilia-Romagna, articolate in Tabelle e Prospetti, suddivise per aree tematiche di intervento, con i relativi importi di risorse FSC e le previsioni di spesa nel primo triennio di riferimento, approvate nella seduta del CDS del 22 dicembre 2021 ai sensi della delibera Cipess n.2/2021.

## **2. AUTORITA' RESPONSABILE, COMITATO DI SORVEGLIANZA e GOVERNANCE DEL PSC**

Di seguito nel paragrafo viene descritta l'articolazione della governance del piano:

### 2.1 Autorità Responsabile

L'Autorità Responsabile coordina tutte le attività connesse all'attuazione del Piano conformemente alla delibera CIPESS 2 del 29 aprile 2021 recante la disciplina dei Piani di Sviluppo e Coesione. Con Deliberazione di Giunta regionale n. 1567 del 11/10/2021 è stato preso atto della nomina di Autorità Responsabile del PSC il Direttore Generale *pro tempore* della Direzione Generale Risorse, Europa, Innovazioni e Istituzioni e successivamente condiviso durante la prima seduta del Comitato di Sorveglianza del PSC tenutasi in data 15 ottobre 2021.

### 2.2 Comitato di Sorveglianza

Il Comitato di Sorveglianza del PSC Emilia-Romagna quale organismo di controllo, introdotto dalla Delibera Cipess n.2/2021 è stato istituito con Delibera di Giunta Regionale n. 1225 del 26/07/2021. Si tratta di fatto dell'aggiornamento della composizione del precedente comitato del Programma attuativo regionale fsc 2007-13, approvato con delibera di giunta regionale n.2183/2019, ai sensi dell'articolo 44 del decreto-legge n. 34/2019 e s.m.i.. Il CDS ha funzioni consultive e di verifica del PSC della Regione Emilia-Romagna; per una descrizione più dettagliata vedere al Paragrafo n. 6 "Sorveglianza"

### 2.3 Le strutture regionali per l'attuazione del PSC

La Direzione Generale della Regione Emilia-Romagna competente in materia nell'attuazione degli interventi ricompresi nel PSC, relativamente alla parte di programmazione ex Piano Operativo FSC 201420, così come previsto dalla DGR n. 2148/2018, è la Direzione Generale Economia della conoscenza, del lavoro e dell'impresa (DG ECLI).

Con atto dirigenziale n. 17658 del 01/10/2019 del Direttore Generale della DG ECLI, sono state individuate formalmente: a) i servizi coinvolti nell'attuazione delle linee di azione; b) la struttura competente per i controlli di primo livello di tipo amministrativo contabile; c) il Responsabile Strumento con funzioni di monitoraggio all'interno della stessa Direzione.

La struttura di attuazione è altresì competente per gli ambiti progettuali derivanti dalla riprogrammazione effettuata ai sensi dell'art. 242 del DL 34/2020 (cosiddetta **sezione speciale**).

Per quanto riguarda la riprogrammazione delle risorse ai sensi dell'Intesa CSR n. 25 del 25 marzo 2020, si è ritenuto opportuno affiancare alle linee di azione sulle quali già si concentravano gli sforzi della Regione ulteriori Aree Tematiche e Obiettivi Tematici nella cornice di quanto stabilito dalla già citata Delibera n. 2/2021.

Si è reso necessario quindi ampliare la rete delle strutture regionali coinvolte affiancando la DG ECLI con la direzione generale Cura del Territorio e Ambiente (DG CTA) e la stessa direzione generale Risorse, Europa, innovazione e Istituzioni (DG REII) attraverso specifici servizi competenti in materia.

La DG ECLI, la DG CTA e la DG REII per il tramite delle strutture responsabili individuate garantiscono l'attuazione e l'avanzamento degli interventi per linee di azione o aree tematiche; garantiscono il presidio sullo stato di avanzamento delle linee di azione e più in generale degli interventi; collaborano nelle operazioni di monitoraggio e alle proposte di spesa da ammettere alla fase di certificazione.

L'attuazione invece degli interventi finanziati con le risorse relative al contributo aggiuntivo di solidarietà ceduto dalla Regione Molise con legge regionale del 19 ottobre 2012, n. 24, per opere di riqualificazione nei territori del sisma è demandata all'Agenzia regionale per la ricostruzione – Sisma 2012.

Tutte le direzioni/servizi coinvolti collaborano con l'Autorità Responsabile ai fini dell'attuazione del PSC, come stabilito dal SIGECO approvato con atto dirigenziale n. 6553 del 08/04/2022.

### 2.4 Unità di coordinamento del PSC

L'unità, relativa alle risorse in staff alla Direzione, agisce in supporto all'Autorità Responsabile del PSC coordinando la gestione del programma e agendo da interfaccia della stessa nelle interrelazioni con le strutture delle Amministrazioni centrali con riferimento a tutto il PSC e con le strutture regionali competenti per materia nell'attuazione del Piano al fine di assicurare la visione complessiva dell'andamento del programma.

### 2.5 Sistema di gestione e controllo

Il sistema di gestione e controllo, redatto in conformità con le "Linee guida per le attività di verifica sui fondi FSC 2014- 2020" del 4 maggio 2017 adottate dal Nucleo di Verifica e Controllo – Settore "Autorità di audit e verifiche" (di seguito, NUVEC SAV) –approvato con Atto dirigenziale n. 23640 del 20/12/2019 a seguito del rapporto definitivo della verifica preliminare di adeguatezza del Si.Ge.Co del Piano Operativo territoriale FSC 2014-2020 della Regione Emilia-Romagna trasmesso dal NUVEC con nota prot. AICT 20410 del 17-12-2019 è stato aggiornato con Atto dirigenziale 6553 del 08/04/2022 in considerazione di quanto indicato all'art.5 della Delibera CIPESS n. 2 del 29/04/2021 che riconosce all'Amministrazione titolare del Piano di adottare, di confermare o aggiornare i sistemi (SI.GE.CO.) in uso, secondo criteri di proporzionalità e semplificazione.

## **3. ORGANISMO DI CERTIFICAZIONE**

L'Organismo di Certificazione (OdC) del PSC, è identificato nel Direttore pro tempore dell'Agenzia regionale per le erogazioni in agricoltura (AGREA) individuato con Delibera di Giunta regionale n. DGR n.1094 del 04 07 2022.

AGREA, per la Regione Emilia-Romagna, è l'autorità abilitata a richiedere trasferimenti di risorse del Fondo sviluppo e coesione (FSC) per anticipazioni e pagamenti ai beneficiari del PSC; le modalità di gestione della certificazione per ottenere il trasferimento delle risorse FSC sono regolate dal SIGECO.

#### 4. PSC- QUADRO D'INSIEME: LE TAVOLE

##### 4.1 PIANO FINANZIARIO PSC PER AREA TEMATICA E SETTORE D'INTERVENTO

Tabella 1: sezione ordinaria PSC. dotazione finanziaria per area tematica rilevante e settore d'interesse

SETTORI DI INTERVENTO	AREA TEMATICA		
	Parte PSC Chiusa	Parte PSC Attiva	Totale PSC
	<b>01 - RICERCA E INNOVAZIONE</b>		
01.01 RICERCA E SVILUPPO	3.089.498,21€	0,00€	3.089.498,21€
01.02 STRUTTURE DI RICERCA	4.531.444,49€	0,00€	4.531.444,49€
<b>Totale</b>	<b>7.620.942,70€</b>	<b>0,00€</b>	<b>7.620.942,70€</b>
	<b>02 - DIGITALIZZAZIONE</b>		
02.01 CONNETTIVITÀ DIGITALE	5.746.101,72€	3.500.000,00€	9.246.101,72€
<b>Totale</b>	<b>5.746.101,72€</b>	<b>3.500.000,00€</b>	<b>9.246.101,72€</b>
	<b>03 - COMPETITIVITA' IMPRESE</b>		
03.01 INDUSTRIA E SERVIZI	526.146,79€	0,00€	526.146,79€
<b>Totale</b>	<b>526.146,79€</b>	<b>0,00€</b>	<b>526.146,79€</b>
	<b>05 - AMBIENTE E RISORSE NATURALI</b>		
05.01 - RISCHI E ADATTAMENTO CLIMATICO	18.055.020,65€	13.556.975,14€	31.611.995,79€
05.02 RISORSE IDRICHE	26.899.233,85€	2.698.979,01€	29.598.212,86€
<b>Totale</b>	<b>44.954.254,50€</b>	<b>16.255.954,15€</b>	<b>61.210.208,65€</b>
	<b>06 - CULTURA</b>		
06.01 PATRIMONIO E PAESAGGIO	3.100.970,61€	3.000.000,00€	6.100.970,61€
06.02 - ATTIVITA' CULTURALI	181.633,12€	4.693.378,17€	4.875.011,29€
<b>Totale</b>	<b>3.282.603,73€</b>	<b>7.693.378,17€</b>	<b>10.975.981,90€</b>
	<b>07 - TRASPORTI E MOBILITA'</b>		
07.01 TRASPORTO STRADALE	82.587.952,74€	4.520.284,50€	87.108.237,24€
07.02 TRASPORTO FERROVIARIO	99.496.328,81€	0,00€	99.496.328,81€
07.05 MOBILITÀ URBANA	1.834.362,90€	0,00€	1.834.362,90€
07.06 LOGISTICA	0,00€	1.500.000,00€	1.500.000,00€
<b>Totale</b>	<b>183.918.644,45€</b>	<b>6.020.284,50€</b>	<b>189.938.928,95€</b>
	<b>08 - RIQUALIFICAZIONE URBANA</b>		
08. 01 EDILIZIA E SPAZI PUBBLICI	10.079.921,00€	26.873.564,03€	36.953.485,03€
<b>Totale</b>	<b>10.079.921,00€</b>	<b>26.873.564,03€</b>	<b>36.953.485,03€</b>
	<b>11 - ISTRUZIONE E FORMAZIONE</b>		

11.01 - STRUTTURE EDUCATIVE E FORMATIVE	222.000,00€	27.258.000,00€	27.480.000,00€
<b>Totale</b>	<b>222.000,00€</b>	<b>27.258.000,00€</b>	<b>27.480.000,00€</b>
<b>12 - CAPACITA' AMMINISTRATIVA</b>			
12.02 ASSISTENZA TECNICA	499.215,92€	668.988,71€	1.168.204,63€
<b>Totale</b>	<b>499.215,92€</b>	<b>668.988,71€</b>	<b>1.168.204,63€</b>
<b>TOTALE sez. ordinaria</b>			<b>345.120.000</b>

Dalla Tabella 1, si possono rilevare i differenti ambiti di intervento del PSC sezione ordinaria della Regione Emilia-Romagna, che per la sezione ordinaria ha ricevuto totali 345,12 milioni di euro complessivi alla data del 31/12/2021.

Si può notare come l'area tematica più consistente per risorse del PSC è l'area 07 - TRASPORTI E MOBILITA', con quasi 190 milioni di euro (il 55% delle risorse totali), distribuiti soprattutto sul trasporto stradale e ferroviario. Solo il 3% degli interventi in questo settore è ancora attivo, in quanto il finanziamento ai trasporti è rappresentativo soprattutto del primo ciclo di programmazione, il 2000/2006. Quasi tutti gli strumenti sono stati conclusi.

Invece, l'area tematica 05 - AMBIENTE E RISORSE NATURALI ha assorbito oltre 61 milioni di euro finanziati dal Fondo sviluppo e coesione, il 17% del PSC sezione ordinaria, e sono qui ricompresi gli interventi per le scuole danneggiate dagli eventi sismici e interventi in materia di sicurezza idraulica e ripristino di manufatti ed impianti danneggiati dal sisma del 2012 che ha colpito il territorio.

Il 10% delle risorse totali del PSC (quasi 37 milioni di euro) è stato impiegato dalla regione nella 08 - RIQUALIFICAZIONE URBANA; questa parte è ancora attiva per 26,8 milioni. In questa ripartizione rientrano anche i progetti di messa a punto degli impianti sportivi che hanno caratterizzato la programmazione 14/20 per la linea d'azione "Qualificazione degli impianti sportivi".

Anche l'area 11 - ISTRUZIONE E FORMAZIONE, che ha ricevuto il 7 % delle risorse totali del Piano, è stata oggetto di attenzione durante l'ultimo ciclo di programmazione, con una destinazione di risorse importante per impianti di edilizia scolastica e universitaria.

Per la 06 – CULTURA si è destinato nel corso del tempo circa il 3% del PSC, mentre per il settore 03 - COMPETITIVITA' IMPRESE solo lo 0,1 % del totale dei fondi.

Per le due aree tematiche legate all'innovazione, infine, 01 - RICERCA E INNOVAZIONE e 02 – DIGITALIZZAZIONE, le risorse destinate sono state rispettivamente di 7,620 e 9,246 milioni di euro, entrambe circa il 2% sul totale: questi interventi sono tutti chiusi a parte il nuovo intervento relativo alla macchina per l'analisi dei Big Data "MargERita", in onore di Margherita Hack.

Tabella 2: SEZIONE SPECIALE PSC, dotazione finanziaria per area tematica rilevante e settore d'interesse

SETTORI INTERVENTO	DI	AREA TEMATICA		
		Parte PSC Attiva	Parte PSC Chiusa	Totale PSC sezione speciale
<b>01 - RICERCA E INNOVAZIONE</b>				
01.01 RICERCA E SVILUPPO		32.040.779€		32.040.779€
01.02 STRUTTURE DI RICERCA		3.146.916€		3.146.916€
<b>totale</b>		<b>35.187.695€</b>		<b>35.187.695€</b>
<b>02 - DIGITALIZZAZIONE</b>				
02.02 CONNETTIVITÀ DIGITALE		19.000.000€		19.000.000€
<b>totale</b>		<b>19.000.000€</b>		<b>19.000.000€</b>
<b>03 - COMPETITIVITA' IMPRESE</b>				

03.01 INDUSTRIA E SERVIZI	39.582.000€		39.582.000€
03.02 TURISMO E OSPITALITA'	6.298.179€		6.298.179€
<b>totale</b>	<b>45.880.179€</b>		<b>45.880.179€</b>
	<b>04 - ENERGIA</b>		
04.01 EFFICIENZA ENERGETICA	31.837.350€		31.837.350€
<b>totale</b>	<b>31.837.350€</b>		<b>31.837.350€</b>
	<b>06 - CULTURA</b>		
06.01 PATRIMONIO E PAESAGGIO	49.667.890€		49.667.890€
	<b>49.667.890€</b>		<b>49.667.890€</b>
	<b>07- TRASPORTI E MOBILITA'</b>		
07.05 MOBILITA' URBANA	8.426.887€		8.426.887€
	<b>8.426.887€</b>		<b>8.426.887€</b>
	<b>09 - LAVORO E OCCUPABILITA'</b>		
09.01 SVILUPPO DELL'OCCUPAZIONE	39.192.113€	5.100.354€	44.292.467€
<b>totale</b>	<b>39.192.113€</b>	<b>5.100.354€</b>	<b>44.292.467€</b>
	<b>11 - ISTRUZIONE E FORMAZIONE</b>		
11.02 EDUCAZIONE E FORMAZIONE	11.024.833€	4.682.700€	15.707.533€
<b>totale</b>	<b>11.024.833€</b>	<b>4.682.700€</b>	<b>15.707.533€</b>
<b>TOTALE</b>	<b>240.216.947€</b>	<b>9.783.054€</b>	<b>250.000.000€</b>

Dalla Tabella 2, si possono rilevare i differenti ambiti di intervento del PSC per la sezione speciale PSC della Regione Emilia-Romagna, che ha riprogrammato risorse dei fondi strutturali europei - Fondo Europeo di Sviluppo Regionale (FESR), sul Fondo Sociale Europeo (FSE).

Questa riprogrammazione di risorse è stata possibile grazie all'accordo in data 13 luglio 2020 tra la Presidenza del Consiglio dei Ministri – Ministro per il Sud e la Coesione Territoriale e la Regione Emilia-Romagna sulla riprogrammazione dei programmi operativi dei Fondi Strutturali 2014-2020 ai sensi del comma 6, dell'articolo 242 del Decreto Legge n. 34/2020 per contrasto all'emergenza COVID-19 ed è stata disposta la riprogrammazione dei POR FESR e POR FSE 2014-2020 per complessivi 250 milioni di euro.

A seguito di tale accordo, la Regione Emilia-Romagna ha proceduto a riprogrammare i POR FESR e FSE 2014-2020, introducendo azioni volte a sostenere "interventi per rafforzare la capacità dei servizi sanitari regionali di rispondere alla crisi provocata dall'emergenza epidemiologica da COVID-19", per un valore totale di 190 milioni di euro del POR FESR e di 60 milioni di euro per il POR FSE. Per la **sezione speciale** possiamo notare come le aree più consistenti per la suddivisione delle risorse sono le aree tematiche della RICERCA E INNOVAZIONE che ha ottenuto il 14% delle risorse totali, con oltre 35 milioni di euro investiti; l'area COMPETITIVITA' IMPRESE, con 45 milioni di euro, ricopre il 18 % delle risorse della riprogrammazione; infine, l'area LAVORO E OCCUPABILITA' ha ottenuto quasi il 17% delle risorse con 44 milioni di euro.

Rimangono le residuali aree ENERGIA (12% delle risorse totali), DIGITALIZZAZIONE (7%), ISTRUZIONE E FORMAZIONE (6%), TRASPORTI E MOBILITA' (3%).



## 4.2 OBIETTIVI PERSEGUITI CON INDICAZIONE DEI PRINCIPALI INDICATORI DI REALIZZAZIONE E DI RISULTATO

In merito agli obiettivi perseguiti nell'ambito del PSC, si riportano, per tutte le Aree Tematiche e i settori di intervento stabilite dal PSC, quali sono gli Obiettivi tematici corredati dai relativi Indicatori di risultato e di realizzazione.

Nello specifico, con la Delibera Cipess n. 2/2021 è stata ridefinita la classificazione delle Aree Tematiche di intervento del PSC, la quale definisce le seguenti aree:

1. Ricerca e Innovazione;
2. Digitalizzazione;
3. Competitività imprese;
4. Energia;
5. Ambiente e risorse naturali;
6. Cultura;
7. Trasporti e mobilità;
8. Riqualificazione urbana;
9. Lavoro e occupabilità;
10. Sociale e salute;
11. Istruzione e formazione;
12. Capacità amministrativa;

Gli stessi indicatori ed obiettivi sono stati presentati ed approvati dal CDS del PSC.

A seguito si riporta la tabella degli obiettivi ed indicatori così come approvato dai membri deliberativi del CDS nella seduta del 15 ottobre 2021 e della successiva del 22 dicembre 2021.

**Tabella 3 Tavole con settori di intervento, obiettivi, indicatori di risultato e indicatori di realizzazione**

Settori d'intervento		Obiettivi	Indicatori di risultato	Indicatori di realizzazione
01.01	RICERCA SVILUPPO E	1) Innovazione di prodotto e di organizzazione nelle attività delle imprese 2) Rafforzamento del sistema regionale di ricerca e sviluppo con alto livello di innovazione in ricerca e sviluppo 3) Incidenza delle specializzazioni innovative in sistemi ad alta intensità di conoscenza	1) Aumento del numero di imprese che hanno svolto attività di ricerca e sviluppo anche in collaborazione con soggetti esterni 2) Sviluppo di progetti in settori a spiccata specializzazione tecnologica 3) Incremento della spesa in ricerca e sviluppo 4) Stimolo alla nascita di imprese in ricerca e sviluppo (anche start-up) e consolidamento della loro attività	1) Numero di interventi realizzati 2) Numero di imprese che hanno svolto attività di ricerca e sviluppo 3) Numero di imprese che cooperano in ambito di ricerca e sviluppo 4) Crescita dei posti di lavoro

<b>01.02</b>	STRUTTURE RICERCA	DI	<p>1) Sostegno allo sviluppo e consolidamento di strutture di ricerca</p> <p>2) Sviluppo di partnership delle imprese con istituti di ricerca</p> <p>3) Potenziamento della capacità di sviluppare l'eccellenza in ricerca e innovazione</p>	<p>1) Nascita di progetti di ricerca in partnership pubblico/privato</p> <p>2) Sviluppo di infrastrutture della ricerca considerate critiche/cruciali per i sistemi regionali</p>	<p>1) Numero di interventi realizzati</p> <p>2) Investimenti in strutture di ricerca</p> <p>3) Numero di imprese che collaborano con istituti di ricerca</p>
<b>02.01</b>	TECNOLOGIE SERVIZI DIGITALI	E	<p>1) Ottimizzazione dell'azione di policy grazie all'utilizzo di big data e analytics</p> <p>2) Estensione dei set di dati a disposizione per la formulazione delle soluzioni di policy</p> <p>3) Utilizzo di nuove tecnologie di intelligenza artificiale</p>	<p>1) Utilizzo di big data e analytics</p> <p>2) Sistemizzazione delle soluzioni di intelligenza artificiale</p> <p>3) Formulazione delle soluzioni di policy grazie ai big data e analytics</p>	<p>1) Numero di piattaforme regionali realizzate</p> <p>2) Numero di soluzioni di policy formalizzate</p>
<b>02.02</b>	CONNETTIVITÀ DIGITALE		<p>1) Estensione della diffusione della banda ultra-larga per ridurre i divari digitali nei territori</p> <p>2) Digitalizzazione dei processi amministrativi e diffusione di servizi digitali interoperabili</p>	<p>1) Copertura con banda ultralarga ad una certa velocità di Mbps</p> <p>2) Bacino di imprese collegate con banda ultra-larga</p> <p>3) Aumento dei procedimenti amministrativi gestibili in modo dematerializzato</p> <p>4) Accessibilità e fruibilità dei servizi digitali da parte degli utenti</p>	<p>1) Numero di unità abitative raggiunte</p> <p>2) Numero di imprese raggiunte</p> <p>3) Numero di procedimenti amministrativi dematerializzati</p> <p>4) Numero di utenti che utilizzano i servizi digitali</p>
<b>03.01</b>	INDUSTRIA SERVIZI	E	<p>1) Rilancio della propensione agli investimenti del sistema produttivo</p> <p>2) Sviluppo di nuove produzioni</p> <p>3) Specializzazione dei settori con particolare vocazione produttiva e tecnica</p> <p>4) Internazionalizzazione dei sistemi produttivi</p>	<p>1) Aumento degli investimenti privati nel settore corrispondenti ai sostegni pubblici</p> <p>2) Realizzazione di nuove produzioni</p> <p>3) Crescita dell'occupazione</p> <p>4) Miglioramento dell'accesso al credito</p>	<p>1) Numero di progetti finanziati</p> <p>2) Numero di nuove produzioni immesse sul mercato</p> <p>3) Numero di posti di lavoro creati</p> <p>4) Numero di imprese con produzioni vendute all'estero</p>
<b>03.02</b>	TURISMO OSPITALITA'	E	<p>1) Rilancio della propensione agli investimenti del sistema produttivo</p> <p>2) Incremento dell'attrattività dei territori grazie all'offerta dei servizi</p> <p>3) Promozione del turismo locale</p>	<p>1) Aumento degli investimenti privati nel settore corrispondenti ai sostegni pubblici</p> <p>2) Crescita dell'occupazione</p> <p>3) Miglioramento dell'accesso al credito</p> <p>4) Progetti di attrattività</p>	<p>1) Numero di interventi realizzati</p> <p>2) Numero di posti di lavoro creati</p> <p>3) Numero di progetti di attrattività realizzati</p> <p>4) Numero di visitatori registrati</p>

		4) Promozione delle destinazioni turistiche		
<b>03.03</b>	AGRICOLTURA	1) Rilancio della propensione agli investimenti del sistema produttivo 2) Sviluppo di produzioni in filiere agroalimentari locali 3) Vocazione territoriale delle produzioni agroalimentari 4) Internazionalizzazione dei sistemi produttivi	1) Aumento degli investimenti privati nel settore corrispondenti ai sostegni pubblici 2) Crescita dell'occupazione 3) Miglioramento dell'accesso al credito	1) Numero di interventi realizzati 2) Numero di posti di lavoro creati 3) Numero di filiere promosse
<b>03.04</b>	COMPETENZE	1) Accrescimento delle competenze digitali e STEM nelle imprese 2) Sostegno all'autoimprenditorialità	1) Crescita dell'occupazione qualificata 2) Creazione di nuove imprese in grado di competere nel settore di riferimento	1) Numero di interventi realizzati 2) Numero di imprese che realizzano attività di formazione interna 3) Numero di nuove imprese avviate
<b>04.01</b>	EFFICIENZA ENERGETICA	1) Riduzione dei consumi energetici e delle emissioni negli edifici e nelle strutture pubbliche o ad uso pubblico, residenziali e non residenziali 2) Riduzione dei consumi energetici e delle emissioni nelle imprese	1) Progetti di efficientamento energetico degli edifici 2) Diminuzione dei consumi di energia elettrica negli edifici e nelle strutture pubbliche per unità di lavoro 3) Diminuzione dei consumi di energia elettrica nelle imprese	1) Numero di interventi realizzati 2) Consumi di energia elettrica 3) Emissioni di gas a effetto serra
<b>04.02</b>	ENERGIA RINNOVABILE	1) Integrazione dei consumi energetici negli edifici e nelle strutture pubbliche o ad uso pubblico, residenziali e non residenziali con fonti rinnovabili 2) Integrazione dei consumi energetici nelle imprese con fonti rinnovabili	1) Progetti di installazione di sistemi di produzione di energia da fonte rinnovabile da destinare all'autoconsumo 2) Capacità aggiuntiva di produzione di energia da fonti rinnovabili	1) Numero di interventi realizzati 2) Consumi di energia elettrica provenienti da fonti rinnovabili
<b>04.03</b>	RETI E ACCUMULO	1) Realizzazione di reti di distribuzione e di accumulo 2) Collegamento di aree territoriali non coperte	1) Aumento del numero di reti di distribuzione e di accumulo 2) Copertura delle aree territoriali	1) Numero di reti di distribuzione e di accumulo realizzate 2) Numero di unità abitative/edifici collegati

<b>05.01</b>	RISCHI ADATTAMENTO CLIMATICO	E	1) Mitigazione del rischio idrogeologico e di erosione costiera 2) Mitigazione del rischio di calamità naturali	1) Interventi di messa in sicurezza dei territori con alto rischio 2) Interventi di prevenzione del rischio e di sensibilizzazione	1) Numero di interventi realizzati 2) Popolazione per km/q
<b>05.02</b>	RISORSE IDRICHE		1) Miglioramento del servizio idrico integrato per usi civili e riduzione delle perdite di rete di acquedotto	1) Aumento dell'approvvigionamento nei territori 2) Riduzione delle dispersioni delle reti di distribuzione	1) Numero di interventi realizzati 2) Quantità di risorse disperse rispetto a quelle consumate
<b>05.03</b>	RIFIUTI		1) Ottimizzazione della gestione dei rifiuti urbani 2) Diffusione di tecnologie avanzate nel trattamento dei rifiuti e del recupero delle materie 3) Efficientamento della raccolta differenziata	1) Diminuzione delle quantità di rifiuti urbani collocati in discarica 2) Realizzazione di impianti avanzati nel trattamento dei rifiuti e di recupero delle materie 3) Sistemi a rete di raccolta differenziata	1) Numero di interventi realizzati 2) Tonnellate di rifiuti collocati in discarica 3) Tonnellate di materiale oggetto di riciclo e rimesso nel ciclo produttivo
<b>05.04</b>	BONIFICHE		1) Risanamento ambientale e messa in sicurezza di aree ad alto inquinamento per il riutilizzo a scopi dedicati (riserva naturale, di produzione, ad uso ricettivo, ecc)	1) Interventi di bonifica di aree inquinate	1) Numero di interventi realizzati 2) Superficie di suoli riabilitati
<b>05.05</b>	NATURA BIODIVERSITA'	E	1) Contributo all'arresto della perdita di biodiversità terrestre e marina	1) Raggiungimento di un migliore stato di conservazione degli habitat	1) Numero di interventi realizzati 2) Superficie degli habitat beneficiari di protezione
<b>06.01</b>	PATRIMONIO PAESAGGIO	E	1) Valorizzazione di aree di attrazione con rilevanza strategica 2) Valorizzazione degli attrattori naturali e culturali	1) Crescita del numero atteso di visite a siti del patrimonio culturale e naturale e a luoghi di attrazione che ricevono un sostegno 2) Creazione di servizi di diffusione	1) Numero di interventi realizzati 2) Numero di visitatori 3) Numero di servizi realizzati
<b>06.02</b>	ATTIVITA' CULTURALI		1) Promozione del territorio mediante lo sviluppo di attività culturali anche a carattere locale	1) Stimolo alla realizzazione di eventi/iniziative/azioni a carattere culturale 2) Diffusione degli eventi/iniziative/azioni a carattere culturale	1) Numero di interventi realizzati 2) Numero di utenti partecipanti
<b>07.01</b>	TRASPORTO STRADALE		1) Adeguatezza qualitativa della rete stradale 2) Decongestionamento di aree territoriali con determinati tassi di popolazione residente 3) Incremento dei	1) Riduzione dei tempi di percorrenza 2) Collegamento di aree con caratteristiche specifiche	1) Numero di interventi realizzati 2) Popolazione servita dall'intervento sulla rete stradale 3) Flusso veicolare interessato

		servizi di trasporto di persone e merci		
<b>07.02</b>	TRASPORTO FERROVIARIO	<ul style="list-style-type: none"> <li>1) Potenziamento dell'offerta ferroviaria e miglioramento del servizio</li> <li>2) Sviluppo di sistemi di trasporto ecologici e a bassa emissione di carbonio</li> <li>3) Messa in sicurezza della rete ferroviaria</li> <li>4) Decongestionamento di aree territoriali ad alto traffico veicolare</li> </ul>	<ul style="list-style-type: none"> <li>1) Riduzione dei tempi di percorrenza</li> <li>2) Utilizzo di materiale rotabile a basse emissioni</li> <li>3) Collegamento di aree con caratteristiche specifiche</li> </ul>	<ul style="list-style-type: none"> <li>1) Numero di interventi realizzati</li> <li>2) Popolazione servita dall'intervento sulla rete ferroviaria</li> <li>3) Numero di passeggeri fruiti</li> <li>4) Quantità di di materiale rotabile a basse emissioni introdotto</li> </ul>
<b>07.03</b>	TRASPORTO MARITTIMO	<ul style="list-style-type: none"> <li>1) Potenziamento del trasporto marittimo</li> <li>2) Sviluppo di sistemi di trasporto ecologici e a bassa emissione di carbonio</li> </ul>	<ul style="list-style-type: none"> <li>1) Incremento della competitività del sistema portuale e interportuale</li> </ul>	<ul style="list-style-type: none"> <li>1) Numero di interventi realizzati</li> <li>2) Superfici portuali beneficiarie di interventi di adeguamento e potenziamento</li> </ul>
<b>07.04</b>	TRASPORTO AEREO	<ul style="list-style-type: none"> <li>1) Potenziamento del trasporto aereo</li> <li>2) Riorganizzazione efficiente della rete aeroportuale</li> </ul>	<ul style="list-style-type: none"> <li>1) Incremento della competitività del sistema aeroportuale</li> <li>2) Accessibilità degli aeroporti regionali</li> </ul>	<ul style="list-style-type: none"> <li>1) Numero di interventi realizzati</li> <li>2) Numero di passeggeri utilizzatori</li> </ul>
<b>07.05</b>	MOBILITÀ URBANA	<ul style="list-style-type: none"> <li>1) Aumento della mobilità sostenibile nelle aree urbane</li> <li>2) Miglioramento della qualità dell'aria</li> <li>3) Accesso ai centri urbani</li> </ul>	<ul style="list-style-type: none"> <li>1) Allargamento della rete di trasporto urbano sostenibile (piste ciclabili e/o ciclopedonali)</li> <li>2) Riduzione dell'inquinamento urbano</li> <li>3) Collegamento e accesso ai centri urbani</li> </ul>	<ul style="list-style-type: none"> <li>1) Numero di interventi realizzati</li> <li>2) Km di percorsi realizzati</li> <li>3) Popolazione servita dall'intervento</li> </ul>
<b>07.06</b>	LOGISTICA	<ul style="list-style-type: none"> <li>1) Riduzione dei tempi di trasporto di merci e prodotti</li> </ul>	<ul style="list-style-type: none"> <li>1) Potenziamento degli interporti di scambio</li> <li>2) Presenza sul territorio di nodi di scambio</li> </ul>	<ul style="list-style-type: none"> <li>1) Numero di interventi realizzati</li> </ul>
<b>08.01</b>	EDILIZIA E SPAZI PUBBLICI	<ul style="list-style-type: none"> <li>1) Recupero del patrimonio edilizio pubblico</li> <li>2) Riqualficazione di aree urbane e spazi pubblici ospitanti servizi e attività di interesse collettivo</li> <li>3) Copertura della domanda di riqualficazione di aree urbane e spazi pubblici</li> </ul>	<ul style="list-style-type: none"> <li>1) Dotazione di edifici e spazi pubblici adibiti per svolgimento di attività di interesse collettivo</li> <li>2) Accessibilità e fruibilità di edifici e spazi pubblici</li> <li>3) Incremento del valore del patrimonio edilizio pubblico</li> </ul>	<ul style="list-style-type: none"> <li>1) Numero di edifici e spazi pubblici finanziati/riqualificati</li> <li>2) Popolazione residente nelle aree in cui l'intervento è localizzato</li> </ul>

<b>09.01</b>	SVILUPPO DELL'OCCUPAZIONE		<p>1) Inserimento lavorativo e occupazione dei disoccupati di lunga durata e dei soggetti con maggiore difficoltà di inserimento</p> <p>2) Crescita dell'occupazione dei giovani</p> <p>3) Aumento dell'occupazione femminile</p> <p>4) Favorire la permanenza al lavoro e la ricollocazione dei lavoratori coinvolti in situazioni di crisi</p>	<p>1) Aumento del livello di partecipazione/rientro nel mercato del lavoro</p> <p>2) Creazione di opportunità di lavoro</p> <p>3) Creazione di imprese</p> <p>4) Accrescimento delle competenze dei destinatari</p>	<p>1) Numero di persone inattive coinvolte</p> <p>2) Disoccupati, compresi i disoccupati di lungo periodo coinvolti</p> <p>3) Numero di progetti di occupazione e inserimento attivati</p> <p>4) Numero di progetti destinati alle pubbliche amministrazioni o ai servizi pubblici a livello nazionale, regionale o locale</p> <p>5) Numero di micro, piccole e medie imprese finanziate</p>
<b>10.01</b>	STRUTTURE SOCIALI		-	-	-
<b>10.02</b>	STRUTTURE ATTREZZATURE SANITARIE	E	-	-	-
<b>10.03</b>	SERVIZI SOCIO-ASSISTENZIALI		-	-	-
<b>11.01</b>	STRUTTURE EDUCATIVE FORMATIVE	E	<p>1) Ammodernamento e razionalizzazione delle strutture educative e formative</p>	<p>1) Realizzazione di strutture adeguate ai bisogni educativi e formativi della popolazione</p> <p>2) Accessibilità e fruibilità delle strutture educative e formative</p> <p>3) Utilizzo di soluzioni tecniche all'avanguardia per il recupero degli spazi e il risparmio energetico</p>	<p>1) Numero di strutture educative e formative finanziate</p> <p>2) Popolazione che utilizza le strutture realizzate</p>
<b>11.02</b>	EDUCAZIONE FORMAZIONE	E	<p>1) Miglioramento dell'offerta formativa volta allo sviluppo delle competenze e delle abilità trasversali per l'occupazione</p> <p>2) Collegamento dell'offerta formativa con la domanda di lavoro delle imprese</p>	<p>1) Diminuzione dell'abbandono scolastico</p> <p>2) Aumento dei livelli di copertura dei posti disponibili nelle strutture scolastiche</p> <p>3) Progetti di inserimento lavorativo degli studenti nelle imprese</p>	<p>1) Numero di interventi realizzati</p> <p>2) Tasso di frequenza</p> <p>3) Numero di imprese partecipanti</p>
<b>12.01</b>	RAFFORZAMENTO PA		<p>1) Accrescimento delle competenze del personale pubblico in organico</p> <p>2) Incremento degli organici con capacità tecniche</p> <p>3) Dotazioni di apparati tecnici e tecnologici</p>	<p>1) Realizzazione di iniziative di formazione</p> <p>2) Reclutamento di personale tecnico</p> <p>3) Aggiornamento delle dotazioni tecniche e tecnologiche</p>	<p>1) Numero di interventi realizzati</p> <p>2) Numero di uffici potenziati</p>

<b>12.02</b>	ASSISTENZA TECNICA	1) Incremento dei livelli di efficacia ed efficienza del PSC	1) Riduzione dei tempi medi di svolgimento dei processi	1) Percentuale di avanzamento della spesa dichiarata rispetto ai contributi concessi
--------------	--------------------	--	---	--

#### 4.3 PREVISIONI DI SPESA PER CIASCUNA ANNUALITÀ DEL PRIMO TRIENNIO

La delibera Cipess n.2/2021 prevedeva la definizione di un quadro finanziario triennale con riferimento alla spesa realizzata cumulata (in rapporto all'anno 2020) e a quella prevista nel triennio successivo (annualità 2021, 2022 e 2023) sia per la sezione speciale che per quella ordinaria, definendo così un piano finanziario per le previsioni di spesa.

Nella prima seduta del comitato di sorveglianza del 2021 era stata approvata la prima tavola con le previsioni di spesa relative al triennio (2022-2024).

Di seguito sono rappresentate invece le previsioni di spesa, aggiornate, nelle diverse annualità. Il suddetto aggiornamento è oggetto di approvazione da parte del CdS, ai sensi della delibera CIPESS 2/2022, attraverso la convocazione con procedura scritta del 04/05/2023 ai sensi degli art.3-4 del regolamento).

#### 4.4 PROSPETTO 4 Piano finanziario con previsioni triennali di spesa, Tavole del PSC

*Piano finanziario con previsioni triennali di spesa (Tavole del PSC della Regione Emilia-Romagna)*

	Spesa complessiva cumulata realizzata nell'anno t (2022)	Spesa complessiva ulteriore prevista nell'anno t+1 (2023)	Spesa complessiva ulteriore prevista negli anni successivi t+2 (2024)	Spesa complessiva ulteriore prevista negli anni successivi (2025)	Dotazione del PSC euro
	<b>Sezione ordinaria</b>	<b>Sezione ordinaria</b>	<b>Sezione ordinaria</b>	<b>Sezione ordinaria</b>	<b>Sezione ordinaria</b>
totale	286.781.966,17	30.000.000,00	25.404.846,35	2.933.187,48	<b>345.120.000,00</b>
	<b>Sezione speciale 2</b>	<b>Sezione speciale 2</b>	<b>Sezione speciale 2</b>	<b>Sezione speciale 2</b>	<b>Sezione speciale 2</b>
totale	114.165.318,41	54.333.872,64	54.333.872,64	27.166.936,31	<b>250.000.000,00</b>
	<b>Tutte le sezioni del PSC</b>	<b>Tutte le sezioni del PSC</b>	<b>Tutte le sezioni del PSC</b>	<b>Tutte le sezioni del PSC</b>	<b>Tutte le sezioni del PSC</b>
totale	400.947.284,58	84.333.872,64	79.738.718,99	30.100.123,80	<b>595.120.000,00</b>

*Tavole aggiornate con CDS del 4 maggio 2023*

#### 5.STATO GENERALE DI ATTUAZIONE DEL PSC

Il seguente paragrafo descrive lo stato generale di attuazione del PSC, suddiviso nella sezione ordinaria e speciale, che vengono mantenute distinte. Il riferimento principale è quindi alla delibera Cipess 22/2021.

## 5.1 PROCEDURE DI ATTIVAZIONE

Con Delibera n.76 del 7 agosto 2017 il Cipe ha destinato alla Regione Emilia-Romagna, a completamento dei Programmi operativi ministeriali, risorse per 55 milioni di euro per l'attuazione di interventi strategici in materia di edilizia scolastica e universitaria, qualificazione di impianti sportivi, valorizzazione delle sedi di Spettacolo, dei beni e del Patrimonio culturale. Gli interventi individuati e approvati dalla suddetta Delibera Cipe–costituiscono il Piano Operativo della Regione Emilia-Romagna.

Per la riqualificazione del patrimonio dell'impiantistica sportiva regionale la Giunta regionale ha finalizzato l'utilizzo delle risorse FSC, pari a euro 20.000.000, L'obiettivo è stato perseguito con l'approvazione del bando di cui alla DGR n. 1944/2017 riguardante la presentazione da parte degli enti locali di interventi volti alla qualificazione e al miglioramento del patrimonio impiantistico sportivo regionale. Con determina n. 14613/2018 sono state impegnate le risorse per finanziare un totale di 88 interventi, di cui 65 finanziati con risorse FSC a partire dal 2019. Con successiva DGR 1630/2018 sono state impegnate ulteriori risorse FSC a partire dal 2019 per ulteriori 6 interventi, su un totale di 9 finanziati. Con DGR 381/2019 si è poi provveduto ad impegnare ulteriori risorse per 35 interventi, di cui 1 intervento finanziato parzialmente con risorse FSC e con assegnazione a partire dal 2020. Successivamente con DGR 658/2019 sono state impegnate ulteriori risorse per 9 interventi sui quali non è prevista l'assegnazione di risorse FSC. Complessivamente sono stati finanziati 140 interventi di cui 71 a valere su risorse FSC.

Le risorse FSC previste per la linea di azione qualificazione e innovazione del patrimonio teatrale, musicale e artistico ammontano a 5 milioni di euro. Con DRG 500/2018 è stato predisposto l'avviso; con DGR 1575/2018 l'approvazione della graduatoria e la quantificazione contributi. Il provvedimento prevede l'ammissione a contributo di 35 interventi di cui 32 vengono finanziati con risorse FSC, mentre 3 solo con risorse regionali. Con Determina Dirigenziale 20379/2018 si è predisposta l'assegnazione e concessione di tutti i contributi ma con impegno di risorse solo per l'anno 2018 e solo delle risorse regionali. Con successiva Determina Dirigenziale 4562/2019 si è provveduto all'impegno di spesa per gli anni 2019-20-21 dei contributi già concessi (risorse FSC).

Con le Deliberazioni dell'Assemblea Legislativa n.64/2016 e 100/2016 si definiscono i criteri e le modalità di presentazione delle programmazioni provinciali, individuando per ciascuna Provincia/Città metropolitana la quota di risorse spettanti sui 20 milioni di fondi FSC relativi all'edilizia scolastica. Con successiva Deliberazione di Giunta regionale n. 382/2019 viene approvato il piano regionale di edilizia scolastica e di assegnazione risorse FSC e con successiva Determinazione dirigenziale n. 6510/2019 si provvede alla concessione dei contributi e impegno delle risorse. Gli interventi ammessi riguardano la qualificazione del sistema scolastico regionale con riferimento alle scuole secondarie di II grado; in particolare si tratta di 12 interventi dislocati sul territorio regionale per lo più interessati da interventi di ampliamento/ristrutturazione degli edifici scolastici esistenti, in alcuni casi di costruzione di nuovi edifici per apertura nuova sede, ed in altri si provvede all'adeguamento sismico e messa in sicurezza degli edifici scolastici.

Per l'Edilizia Universitaria le deliberazioni dell'Assemblea Legislativa regionale n. 39/2015 e 211/2019 che, in attuazione della L.R n. 15/2007, approvano il Piano regionale degli interventi e dei servizi per il diritto allo studio universitario e l'alta formazione rispettivamente per il triennio 2016-2018 e 2019-2021 identificano nei servizi abitativi un importante fattore delle politiche regionali per attuare una compiuta integrazione tra tutti gli attori del sistema regionale al fine di realizzare il consolidamento e lo sviluppo dei servizi abitativi che accompagnano i piani delle Università. Complessivamente gli interventi in questo ambito sono tre. Ai fini della candidatura al bando statale del 2017 ex L. 338/2000, la Regione con DGR 524/2017 ha previsto l'assegnazione di risorse FSC pari a sette milioni di euro. I interventi (San Francesco a Parma, Villa Marchi a Reggio Emilia e Lazzaretto a Bologna, riguardano la realizzazione di nuove costruzioni e interventi di restauro



conservativo e recupero di immobili da destinare a strutture residenziali per studenti universitari, al fine di promuovere la realizzazione, il riequilibrio e l'ampliamento delle strutture che garantiscono il diritto allo studio universitario e favorire l'attrattività del sistema universitario regionale. Attualmente, a seguito dell'ammissione al cofinanziamento statale ai sensi della Legge 338/2000 – D.M. 12/12/2018 GU 75 del 29/03/19, sono in fase di predisposizione gli atti regionali necessari a ridefinire il concorso finanziario regionale e gli Accordi sottoscritti con i soggetti coinvolti nella realizzazione degli interventi (Università e Azienda regionale per il diritto agli studi superiori) nonché ad assegnare le risorse FSC pari a 7 milioni di euro indicate nella DGR 524/2017 per la realizzazione degli interventi.

Le risorse FSC per la linea di azione sul patrimonio culturale ammontano a 3 milioni di euro. Con DRG 35/2019 è stato predisposto l'invito, l'approvazione dei criteri e le modalità di attuazione. Con successiva DGR 463/2019 è stata operata l'approvazione degli interventi ammessi a contributo e la quantificazione degli stessi (ammessi a contributo 2 interventi di cui 1 intervento viene finanziato con risorse FSC e l'altro con risorse regionali).

Relativamente alle risorse in compensazione di cui all'intesa sancita dalla Conferenza Stato-regioni nella seduta del 25 marzo 2021 (atto rep.n. 25/CSR) per 13,70 milioni di euro la programmazione degli interventi è stata approvata dal CDS del 15 ottobre 2021. Le risorse sono state pianificate per 3 interventi di viabilità stradale, la macchina Big Data Platform "MarghERita", un intervento di riqualificazione della sede regionale di Bologna (Torre 52 in viale A.Moro, BO), una palestra nei pressi di una scuola media a Vignola (MO) e infine con Delibera di Giunta regionale Num. 373 del 14/03/2022 denominata "INVITO ALLA PRESENTAZIONE DELLE ISTANZE PER IL PROGRAMMA SPECIALE DI INVESTIMENTO DEDICATO ALLA CULTURA SPORTIVA, ALL'IMPIANTISTICA E ALLE ATTIVITÀ DEL TEMPO LIBERO PREVISTE DALLA LEGGE REGIONALE N. 5/2018 NORME IN MATERIA DI INTERVENTI TERRITORIALI PER LO SVILUPPO INTEGRATO DEGLI AMBITI LOCALI" è stato pubblicato il bando per totali 5,7 milioni di euro di riguardante la presentazione di istanze da parte degli enti locali del territorio per interventi volti alla qualificazione e al miglioramento del patrimonio impiantistico sportivo regionale.

Con successiva DGR num. 1693 del 17/10/2022 si è provveduto a pubblicare la selezione degli enti locali i cui interventi beneficiano dei contributi ed assegnarne le relative risorse FSC. Si tratta di 19 progetti di edilizia sportiva a cui la Regione concorre con risorse FSC per circa 300.000 euro ciascuno.

Infine, sono stati pianificati 509.000 euro per azioni di supporto alle attività di gestione, sorveglianza e controllo del PSC (assistenza tecnica).

Le risorse pari a 0,80 milioni di euro di contributo aggiuntivo di solidarietà ceduto dalla Regione Molise con legge regionale del 19 ottobre 2012, n. 24 per interventi nelle località colpite dal sisma 2012 sono state stanziare per la ristrutturazione di una autostazione riconvertita in sede associativa a Finale Emilia (MO) e per la riqualificazione di un centro storico del Cratere (Concordia sulla Secchia, MO).

## 5.2 AVANZAMENTO PROCEDURALE AFFIDAMENTI PER CIASCUN INTERVENTO

### **PSC sezione ordinaria**

Le seguenti tabelle riportano l'avanzamento procedurale degli interventi per quanto riguarda il **PSC - parte attiva**, vale a dire tutti gli interventi che sono stati migrati al PSC ma non chiusi sul sistema di monitoraggio. In particolare, si suddividono gli interventi per iter procedurale (aggiudicazione lavori, esecuzione lavori o fornitura, fase di collaudo, CONCLUSO -termine dei lavori-).

Tabella 1 Stato di avanzamento procedurale PSC per area tematica e settore di intervento

AREA TEMATICA PSC	SETTORE DI INTERVENTO PSC	ITER PROCEDURALE	Numero di interventi	Costo Pubblico Complessivo (€)	Contributo FSC (€)
<b>02 - DIGITALIZZAZIONE</b>	2.1 TECNOLOGIE E SERVIZI DIGITALI	Lavori Aggiudicati	1	3.500.000,00	3.500.000,00
<b>02 - DIGITALIZZAZIONE Totale</b>			<b>1</b>	<b>3.500.000,00</b>	<b>3.500.000,00</b>
<b>06 - CULTURA</b>	06.01 - PATRIMONIO E PAESAGGIO	Lavori Aggiudicati	1	5.300.000,00	3.000.000,00
		Collaudo	2	669.983,60	250.301,80
	06.02 - ATTIVITA' CULTURALI	CONCLUSO	20	4.827.708,90	1.743.543,61
		Esecuzione Lavori	8	6.588.089,63	2.267.820,87
		Forniture in corso	1	376.433,12	113.345,00
<b>06 - CULTURA Totale</b>			<b>32</b>	<b>17.762.215,25</b>	<b>7.375.011,28</b>
<b>07 - TRASPORTI E MOBILITA'</b>	07.01 TRASPORTO STRADALE	CONCLUSO	1	450.000,00	450.000,00
		Esecuzione Fornitura	1	211.000,00	211.000,00
		Esecuzione Lavori	3	2.102.864,50	2.059.284,50
		Lavori Aggiudicati	2	1.800.000,00	1.800.000,00
	07.06 LOGISTICA	CONCLUSO	1	6.800.000,00	1.500.000,00
<b>07 - TRASPORTI E MOBILITA' Totale</b>			<b>8</b>	<b>11.363.864,50</b>	<b>6.020.284,50</b>
<b>08 - RIQUALIFICAZIONE URBANA</b>	08.01 - EDILIZIA E SPAZI PUBBLICI	Collaudo	5	3.345.999,20	1.085.354,02
		CONCLUSO	24	17.461.504,66	4.089.212,68
		Esecuzione Investimenti	1	206.263,05	200.000,00
		Esecuzione Lavori	30	58.471.785,00	10.402.477,93
		Lavori Aggiudicati	29	16.160.214,66	11.085.442,91
<b>08 - RIQUALIFICAZIONE URBANA Totale</b>			<b>89</b>	<b>95.645.766,57</b>	<b>26.862.487,54</b>
<b>11 - ISTRUZIONE E FORMAZIONE</b>	11.01 - STRUTTURE EDUCATIVE E FORMATIVE	CONCLUSO	4	7.042.000,00	4.526.000,00
		Esecuzione Lavori	7	52.850.277,12	15.830.000,00
		Lavori Aggiudicati	5	8.290.587,00	7.124.000,00
<b>11 - ISTRUZIONE E FORMAZIONE Totale</b>			<b>16</b>	<b>68.182.864,12</b>	<b>27.480.000,00</b>
<b>12 - CAPACITA' AMMINISTRATIVA</b>	12.02 ASSISTENZA TECNICA	Esecuzione Fornitura	1	668.988,72	668.988,72
<b>12 - CAPACITA' AMMINISTRATIVA Totale</b>			<b>1</b>	<b>668.988,72</b>	<b>668.988,72</b>
<b>05 - AMBIENTE E RISORSE NATURALI</b>	05.01 - RISCHI E ADATTAMENTO CLIMATICO	CONCLUSO	6	19.365.480,75	13.311.631,44

	05.02 RISORSE IDRICHE	CONCLUSO	1	2.698.979,01	2.698.979,01
<b>05 - AMBIENTE E RISORSE NATURALI</b>					
<b>Totale</b>			<b>7</b>	<b>22.064.459,76</b>	<b>16.010.610,45</b>
<b>Totale complessivo</b>			<b>154</b>	<b>219.188.159</b>	<b>87.917.382</b>

Fonte dati: BDU e SGP al 31 dicembre 2022, valori in Euro

Tabella 2 Sintesi Stato di avanzamento procedurale PSC

Iter procedurale	Numero di interventi	Contributo ammesso FSC, euro
Esecuzione Fornitura	2	879.988,72
Esecuzione Investimenti	1	200.000,00
Esecuzione Lavori	48	30.559.583,30
Forniture in corso	1	113.345,00
Lavori Aggiudicati	38	26.509.442,91
Collaudo	7	1.335.655,82
CONCLUSO	57	28.319.366,74
<b>Totale complessivo</b>	<b>154</b>	<b>87.917.382,49</b>

Fonte dati: BDU e SGP al 31 dicembre 2022, valori in Euro

Al 31.12.2022 in BDU sono presenti 154 interventi di cui 57 risultano essere conclusi, 7 interventi sono in fase di collaudo, 48 interventi in fase di esecuzione lavori, 38 interventi con lavori aggiudicati 3 interventi con fornitura in corso, 1 intervento in esecuzione investimenti.

Nell'area tematica Digitalizzazione e nello specifico nel settore di intervento "tecnologie e servizi digitali" troviamo 1 intervento per un totale complessivo di risorse FSC assegnate pari a 3.500.000€. €. Riguardo all'iter procedurale, si tratta della costruzione della macchina HCP per i Big Data MarghERita. L'affidamento per la costruzione dell'hardware e la gestione del software è stato gestito da Lepida, in-house della Regione.

Nell'area tematica Cultura troviamo 32 interventi per un totale complessivo di risorse FSC assegnate pari a 7.375.011,28 €. Riguardo all'iter procedurale abbiamo un solo intervento con lavori aggiudicati nel settore di intervento "patrimonio e paesaggio" con un contributo FSC pari a 3.000.000€. Nel settore di intervento "attività culturali" troviamo 2 progetti in fase di collaudo (250.301,8€), 20 conclusi (1.743.543,61 €), 8 in esecuzione lavori (2.267.820,87€), 1 forniture in corso (113.345,00 €).

Nell'area tematica Trasporto e mobilità abbiamo 7 interventi collocati nel settore di intervento "trasporto stradale" per un totale complessivo di risorse FSC assegnate pari a 6.020.284,50 € e un intervento nel settore di intervento "logistica" per un valore FSC pari a 1.500.000,00€. Riguardo all'iter procedurale abbiamo un progetto in fase di esecuzione fornitura (211.000,00 €), 3 intervento in fase di esecuzione lavori (2.059.284,50 €), 2 interventi che ha aggiudicato i lavori (1.800.000,00 €), e un intervento concluso (1.500.000,00€).

Nell'area tematica riqualificazione urbana e nello specifico nel settore di intervento "Edilizia e spazi Pubblici" troviamo 89 interventi per un totale complessivo di risorse FSC assegnate pari a 26.862.487,54€. Con riferimento all'iter procedurale troviamo 24 interventi conclusi (4.089.212,68€) 5 interventi in fase di collaudo (1.085.354,02 €), 30 in esecuzione lavori (10.402.477,93 €), 29 con lavori aggiudicati (11.085.442,91€), 1 intervento in esecuzione investimenti (200.000,00€).

Nell'area tematica istruzione e formazione troviamo 16 interventi per un totale complessivo di risorse FSC assegnate pari a 27.480.000,00€. Per quanto riguarda l'iter procedurale nel settore di intervento

strutture educative e formative abbiamo 4 interventi conclusi (4.526.000,00 €), 7 in fase di esecuzione lavori (15.830.000,00 €) e 5 interventi con lavori aggiudicati (7.124.000,00 €).

Nell'area tematica capacità amministrativa troviamo 1 intervento per un totale complessivo di risorse FSC assegnate pari a 668.988,72€. L'intervento è in fase di esecuzione.

Nell'area tematica Ambiente e Risorse naturali troviamo 7 interventi di cui 6 rientrano nel settore di intervento "rischi e adattamento climatico" per un totale di risorse FSC pari a 13.311.631,44€ e un intervento per il settore di intervento "risorse idriche" per un totale di risorse FSC pari a 2.698.979,01€. Tutti i progetti risultano essere conclusi.

### 6.3 AVANZAMENTO FINANZIARIO

Le tabelle seguenti riassumono l'avanzamento finanziario del PSC **sezione ordinaria, parte attiva**.

Tabella 1 Avanzamento finanziario PSC: impegni e pagamenti FSC, per area tematica e settore di intervento

AREA TEMATICA PSC	SETTORE DI INTERVENTO PSC	Contributo FSC (A)	Impegni ammessi euro	Pagamenti ammessi euro (B)	Avanzamento spesa % (B/A)	Nr. Interventi
02 - DIGITALIZZAZIONE	2.1 TECNOLOGIE E SERVIZI DIGITALI	3.500.000,00	0,00	0,00	0%	1
	<b>Totale</b>	<b>3.500.000,00</b>	<b>0,00</b>	<b>0,00</b>	<b>0%</b>	<b>1</b>
05 - AMBIENTE E RISORSE NATURALI	05.01 - RISCHI E ADATTAMENTO CLIMATICO	13.311.631,44	12.807.930,40	11.759.750,75	88%	6
	05.02 RISORSE IDRICHE	2.698.979,01	1.644.223,05	1.334.015,68	49%	1
	<b>Totale</b>	<b>16.010.610,45</b>	<b>14.452.153,45</b>	<b>13.093.766,43</b>	<b>82%</b>	<b>7</b>
06 - CULTURA	06.01 - PATRIMONIO E PAESAGGIO	3.000.000,00	230.122,26	174.052,98	6%	1
	06.02 - ATTIVITA' CULTURALI	4.375.011,28	4.020.952,46	3.393.704,15	78%	31
	<b>Totale</b>	<b>7.375.011,28</b>	<b>4.251.074,72</b>	<b>3.567.757,13</b>	<b>48%</b>	<b>32</b>
07 - TRASPORTI E MOBILITA'	07.01 TRASPORTO STRADALE	4.520.284,50	2.580.131,44	1.647.085,46	36%	7
	07.06 LOGISTICA	1.500.000,00	1.500.000,00	1.500.000,00	100%	1
	<b>Totale</b>	<b>6.020.284,50</b>	<b>4.080.131,44</b>	<b>3.147.085,46</b>	<b>52%</b>	<b>8</b>
08 - RIQUALIFICAZIONE URBANA	08.01 - EDILIZIA E SPAZI PUBBLICI	26.862.487,54	13.121.996,56	10.930.708,30	41%	89
	<b>Totale</b>	<b>26.862.487,54</b>	<b>13.121.996,56</b>	<b>10.930.708,30</b>	<b>41%</b>	<b>89</b>
11 - ISTRUZIONE E FORMAZIONE	11.01 - STRUTTURE EDUCATIVE E FORMATIVE	27.480.000,00	16.172.405,17	10.531.398,16	38%	16
	<b>Totale</b>	<b>27.480.000,00</b>	<b>16.172.405,17</b>	<b>10.531.398,16</b>	<b>38%</b>	<b>16</b>
12 - CAPACITA' AMMINISTRATIVA	12.02 ASSISTENZA TECNICA	668.988,72	668.988,71	0,00	0%	1
	<b>Totale</b>	<b>668.988,72</b>	<b>668.988,71</b>	<b>0,00</b>	<b>0%</b>	<b>1</b>
<b>Totale complessivo</b>		<b>87.917.382,49</b>	<b>52.746.750,05</b>	<b>41.270.715,48</b>	<b>47%</b>	<b>154</b>

Fonte dati: BDU e SGP al 31 dicembre 2022, valori in Euro

Al 31.12.2022 in BDU sono presenti 154 interventi con un contributo FSC pari a 87.917.382,49€. Gli impegni sulle risorse FSC risultano essere 52.746.750,05€ mentre i pagamenti 41.270.715,48€ che rappresentano il 47% del totale del contributo.

Nell'area tematica "Istruzione e formazione" viene registrato il valore più elevato in termini di impegni 16.172.405,17 € mentre i pagamenti più elevati li troviamo nell'area tematica ambiente e risorse naturali 11.759.750,75 €.

Per quanto riguarda il settore di intervento "07.06 logistica" tutti i pagamenti risultano essere stati effettuati, a seguire troviamo il settore di intervento "05.01 rischi e adattamento climatico" con un avanzamento della spesa pari all'88%, "06.02 attività culturali" con una spesa del 78%.

L'area tematica "ambiente e risorse naturali" è quello con il valore più alto riguardo alla spesa (82%), a seguire abbiamo l'area tematica "trasporti e mobilità" (52%), Cultura (48%), riqualificazione urbana (41%), istruzione e formazione (38%).

Le tabelle seguenti riassumono invece l'avanzamento finanziario del PSC per la **sezione speciale**.

### PSC sezione SPECIALE

I dati presi in considerazione sono anche in questo caso quelli consolidati in BDU al 31 dicembre 2022. I progetti coinvolti nella sezione speciale del PSC, dalla riprogrammazione dei POR FESR e POR FSE 2014-2020 per complessivi 250 milioni di euro, vede però una forte flessibilità dei progetti considerati a causa delle revoche frequenti che intervengono su tali programmi.

Il quadro programmatico è quindi in continua evoluzione e non sono stati ancora inviati alla BDU la totalità dei progetti facenti parte della sezione speciale. Nel SAD al 31 12 2022 troviamo quindi un valore di progetti per la sezione speciale pari a 204.527.357,02 euro di costo ammesso FSC, un totale di impegni FSC pari a 147.327.342,18 euro e pagamenti ammessi uguali a 114.165.318,41 euro.

Il totale dei progetti attualmente in BDU è di 1.695 interventi.

Tabella 1 stato di avanzamento impegni e pagamenti FSC per area tematica e settore di intervento, sezione speciale

AREA TEMATICA	SETTORE DI INTERVENTO	Costo Ammesso Euro (A)	Impegni Ammessi Euro	Pagamenti Ammessi Euro (B)	Avanzamento spesa % (B/A)
<b>1 - Ricerca e Innovazione</b>	01.01 RICERCA E SVILUPPO	36.170.692,13	32.279.758,21	32.279.758,21	89 %
	01.02 STRUTTURE DI RICERCA	0,00	0,00	0,00	0%
<b>2 - Digitalizzazione</b>	02.02 CONNETTIVITÀ DIGITALE	8.295.914,60	8.295.914,60	0,00	0%
<b>3 - Competitività e imprese</b>	03.01 INDUSTRIA E SERVIZI	33.042.572,97	17.786.917,22	14.286.917,22	43%
	03.02 TURISMO E OSPITALITÀ	6.251.823,50	5.743.686,87	5.743.686,87	92%
<b>4 - Energia</b>	04.01 EFFICIENZA ENERGETICA	32.213.187,44	18.168.396,87	17.235.033,21	54%

<b>6- Cultura</b>	06.01 PATRIMONIO E PAESAGGIO	23.517.478,45	4.931.111,36	3.370.636,58	14%
<b>7 - Trasporti e Mobilità</b>	07.05 MOBILITA' URBANA	5.860.803,31	947.122,43	659.166,70	11%
<b>9 - Lavoro e Occupabilità</b>	09.01 SVILUPPO DELL'OCCUPAZIONE	43.260.984,50	43.260.534,50	29.287.966,65	68%
<b>11 - Istruzione e Formazione</b>	11.02 EDUCAZIONE E FORMAZIONE	15.913.900,12	15.913.900,12	11.302.152,97	71%
	<b>totali</b>	<b>204.527.357,02</b>	<b>147.327.342,18</b>	<b>114.165.318,41</b>	<b>56%</b>

Fonte dati: BDU al 31 dicembre 2022, valori in Euro

Il maggiore avanzamento della spesa è rilevato nel settore del turismo e ospitalità con il 92% di spesa realizzata, seguita dalla ricerca e sviluppo con 89% di pagamenti ammessi sul totale del contributo stanziato. Anche i settori sviluppo dell'occupazione e educazione e formazione hanno buone performance rispettivamente con n68 e 71 % di avanzamento della spesa. La media per la sezione speciale si assesta a 56 punti percentuali.

Tabella 2 stato di avanzamento per stato procedurale e settore di intervento, per la sezione speciale

AREA TEMATICA	SETTORE DI INTERVENTO	Concluso	In Esecuzione	Non Avviato	Non In Esecuzione	Totale
<b>1 - Ricerca e Innovazione</b>	01.01 RICERCA E SVILUPPO	273		26		299
	01.02 STRUTTURE DI RICERCA	0	0	0	0	0
<b>2 - Digitalizzazione</b>	02.02 CONNETTIVITÀ DIGITALE	0	1	0	0	1
<b>3 - Competitività e imprese</b>	03.01 INDUSTRIA E SERVIZI	156	42	36	0	234
	03.02 TURISMO E OSPITALITA'	288	0	21	0	309
<b>4 - Energia</b>	04.01 EFFICIENZA ENERGETICA	42	2	179	6	229
<b>6- Cultura</b>	06.01 PATRIMONIO E PAESAGGIO	13	3	38	6	60
<b>7 - Trasporti e Mobilità</b>	07.05 MOBILITA' URBANA	12	0	15	0	27
<b>9 - Lavoro e Occupabilità</b>	09.01 SVILUPPO DELL'OCCUPAZIONE	198	159	0	2	359
<b>11 - Istruzione e Formazione</b>	11.02 EDUCAZIONE E FORMAZIONE	77	100	0	0	177
	<b>Totale complessivo</b>	<b>1059</b>	<b>307</b>	<b>315</b>	<b>14</b>	<b>1695</b>

Fonte dati: BDU al 31 dicembre 2022

Al 31.12.2022 in BDU sono presenti 1.695 interventi di cui 1059 risultano essere conclusi, 307 sono in esecuzione, 315 interventi non sono ancora stati avviati e 14 interventi non ancora in esecuzione.

## 7. MOTIVAZIONI IN MERITO ALL'EVENTUALE SCOSTAMENTO DELLA SPESA REALIZZATA RISPETTO ALLE PREVISIONI CONTENUTE NEL PIANO FINANZIARIO

Si è provveduto all'aggiornamento del Prospetto 4 "Piano finanziario con previsioni triennali di spesa" tramite convocazione del CDS con procedura scritta nella seduta del 4 maggio 2023.

Questa operazione si è resa necessaria per l'ulteriore programmazione, nel corso del 2022, dei 13,7 milioni di euro di risorse aggiuntive relative alle compensazioni di cui all'intesa sancita dalla Conferenza Stato-regioni nella seduta del 25 marzo 2021 (atto rep.n. 25/CSR) che erano state escluse nella pianificazione finanziaria della spesa del precedente prospetto 4 approvato dal CDS del 21 dicembre 2021.

Inoltre, la spesa realizzata dai beneficiari ha subito un rallentamento nel corso del 2022 causato in gran parte dalla situazione generale economica che ha visto, nel periodo post-Covid, l'inizio del conflitto in Ucraina che ha generato un ulteriore aumento dei prezzi e il faticoso reperimento delle materie prime.

Molti beneficiari hanno riferito di maggiori difficoltà a rispettare il quadro economico previsto nella fase iniziale della progettazione dei lavori e anche la necessità di approvare varianti in corso d'opera per fare fronte al mutato contesto economico.

## 8. QUADRO DELLE ECONOMIE

Nel corso del 2022 sono state rilevate economie per un totale di 128.136,06 € cui si provvederà alla richiesta formale di riprogrammazione nell'ambito del CDS (appena chiare le modalità) a favore di un intervento di assistenza tecnica a supporto delle attività di gestione, sorveglianza e controllo del PSC. Le suddette economie per effetto del percorso di migrazione al nuovo PSC non sono state ancora inserite nel sistema informativo di monitoraggio.

Codice Progetto	CUP	Soggetto beneficiario	Contributo FSC Euro	Economie FSC Euro
ERES03	G98D19000280002	Provincia di Modena (MO)	222.000,00	45.020,05
ERIS17	G82H17000090007	Comune di San Mauro Pascoli (FO)	224.599,08	20.982,16
ERVS28	E33F18000050006	Comune di Piacenza (PC)	250.000,00	62.133,85
		Totale	568.463,08	128.136,06

## 9. MODALITÀ DI GESTIONE DEI MECCANISMI SANZIONATORI

Nel periodo di monitoraggio considerato non si sono registrate sanzioni e, pertanto, non sono state adottate modalità per la gestione delle stesse.

## 10. PROBLEMI SIGNIFICATIVI INCONTRATI E MISURE ADOTTATE PER RISOLVERLI

Nel corso del 2022 non sono stati rilevati problemi significativi.

## 11. MODIFICHE NELL'AMBITO DELL'ATTUAZIONE

- *Impianto sportivo polivalente in località Porretta Terme, via Lungoreno n. 140 - CUP B19B18000010006 Beneficiario: Altoreno Terme*

In data 28 novembre 2022 (con Prot 28.11.2022.1190655.E) è pervenuta alla Regione la richiesta di variante al progetto finanziato da parte del Comune di Alto Reno Terme, beneficiario di un contributo FSC (ex Piano Operativo 14-20) di 425.000 euro tramite bando regionale sull'impianistica sportiva di cui alla DGR n. 1944/2017 "impianto sportivo polivalente in località Porretta Terme, via Lungoreno n. 140" - CUP B19B18000010006.

Il beneficiario comunica in questa richiesta che era stato affidato nel 2019, in esito a gara, l'incarico afferente alla progettazione definitiva ed esecutiva del suddetto progetto per un importo complessivo stimato pari a 2.000.000 €, ma a seguito di analisi più dettagliate mirate a colmare le criticità emerse, in particolare relativamente al rischio idraulico (il progetto si trova ubicato sulla riva del fiume Reno), l'Amministrazione del Comune di Alto Reno Terme ha deciso, nell'ottica di una completa razionalizzazione del comparto, di operare modifiche allo studio di fattibilità tecnico – economica già approvato.

Queste modifiche al progetto originario consistono innanzitutto nello spostamento in blocco del progetto del palazzetto in nuova ubicazione, distante circa 30 metri dalla precedente. Oltre allo spostamento fisico della sede del palazzetto è seguita anche una variazione complessiva e sostanziale dell'intervento, generando un nuovo e articolato complesso sportivo intrecciato al parco fluviale inserendo tutta l'area in un sistema intercomunale sportivo, a scala territoriale.

Nel 2020 è stato approvato il nuovo progetto definitivo del complesso dell'importo di 6.950.000,00 € e che è stato suddiviso in n. 5 stralci funzionali comprendenti:

Lotto 1: Nuovi campi da tennis (n.1 indoor e n.1 outdoor) in destra idraulica Reno (per un importo lavori affidato di euro 885.000,00);

Lotto 2: Nuova struttura sportiva polifunzionale

Lotto 3: Sistemazioni esterne alla nuova struttura sportiva polifunzionale

Lotto 4: Parcheggi pertinenziali alla nuova struttura sportiva polifunzionale in destra idraulica Reno

Lotto 5: Passerella pedonale sul Reno

Il nuovo progetto, con la sua visione più ampia, ha però necessitato di tempi tecnici per definire l'iter progettuale ed un impegno economico in continua crescita generato dall'incremento generalizzato dei prezzi che caratterizza questi ultimi anni, arrivando infine alla richiesta di variante al progetto originario pervenuto in data 28 11 2022 alla Regione con il citato protocollo.

Sono quindi al momento in corso da parte della Nucleo di Valutazione Tecnica della Regione, organismo previsto dal bando regionale stesso, le procedure di perfezionamento riguardante l'approvazione della proposta di variante.

Se approvata la variante, il CUP: B19B18000010006 (su cui è stato stanziato il finanziamento FSC di 425.000 euro) verrà trasformato in CUP MASTER dell'importo di 6.950.000,00 € e dal titolo "Intervento di realizzazione di un impianto sportivo polivalente composto da un nuovo centro tennis e parcheggi pertinenziali in destra idraulica del fiume Reno, una struttura polivalente in sinistra idraulica e una passerella ciclopedonale sul Reno di collegamento tra le due sponde".

## **12. OBBLIGAZIONI GIURIDICAMENTE VINCOLANTI- OGV (Punto 4, delibera CIPRESS n.2/2021) – FOCUS**

Come previsto dalla delibera Cipress n.2/2021 al *punto iv*, il paragrafo seguente approfondisce le obbligazioni giuridicamente vincolanti.

Il riferimento per le scadenze delle OGV relativo alle risorse 2014-20 è contenuto all'art.11 novies del DL 52/2021 che ha disposto la scadenza definitiva al 31/12/2022.



Di seguito, le due tabelle seguenti mostra il totale degli interventi che non hanno assunto le obbligazioni giuridicamente vincolanti entro il termine del 31 dicembre 2022, che risultano essere 5 rispetto ai 146 totali della programmazione 14/20, per un totale di risorse a rischio pari a 1.644.555 euro.

**Tabella 1 PROGRAMMAZIONE RISORSE ex Piano Operativo 2014-2020 (totale risorse 55M€)**

AREA TEMATICA	Nr. progetti	Soggetti attuatori e progetto	RISORSE FSC € A RISCHIO
08 - RIQUALIFICAZIONE URBANA	2	ERIS20 – COMUNE DI SPILAMBERTO (MO) struttura polivalente presso il Centro Sportivo I maggio CUP G49B18000030006	454.500,00
		ERIS40 - COMUNE DI BUSSETO (PR) RIQUALIFICAZIONE DEI CAMPI DA TENNIS E CALCETTO CUP F73E18000010006	90.055,00
06 - CULTURA	1	ERVS13 - TEATRO DEL GUASTO (Unione Romagna faentina) Ravenna CUP H52C17000000006	500.000,00
<b>totali</b>	<b>3</b>		<b>1.044.555,00</b>

**Tabella 2 PROGRAMMAZIONE RISORSE 2014-2020 Atto rep.n. 25/CSR (totale risorse 13,7 M€)**

AREA TEMATICA	Nr. progetti	Soggetti attuatori	RISORSE FSC € A RISCHIO
08 - RIQUALIFICAZIONE URBANA	2	ERQU15 - COMUNE DI PONTE DELL'OLIO (PC) Sporting Valley: infrastrutture di rete per lo sport in Val Nure CUP B88E22000070006	300.000,00
		ERQU04 - COMUNE DI BRISIGHELLA (RA) Riqualficazione degli impianti e messa in sicurezza della piscina delle terme di Brisighella CUP H58E22000110006	300.000,00
<b>totali</b>	<b>2</b>		<b>600.000,00</b>

### **13. INTERVENTI OGGETTO DI RENDICONTAZIONE IN ITINERE O CONCLUSA SUI PROGRAMMI COMUNITARI (PUNTO 4, DELIBERA CIPESS N.2/2021)**

Non applicabile.

### **14. VALUTAZIONE**

Il Programma FSC della Regione Emilia-Romagna prevede che le attività di valutazione siano svolte in raccordo con il Piano Unico della Valutazione per la Politica Regionale Unitaria, approvato in

allegato al Documento Unico di Programmazione (DUP) e secondo le modalità previste dallo stesso Piano. Prevede altresì che le stesse attività siano realizzate con il supporto del Nucleo regionale di Valutazione Investimenti Pubblici, nonché finanziate tramite le risorse per l'assistenza tecnica individuate dal Piano Unico di valutazione a valere sul programma FSC.

Dopo la sperimentazione pilota effettuata nel 2012 sul progetto "Monchio comunità sostenibile", rientrante nell'obiettivo 9 del DUP e afferente all'obiettivo IV del PAR FSC, in materia di indicatori di risultato in base a quelli che sono gli indirizzi prioritari della programmazione 2014-2020, nel corso del 2013 e così anche per il 2014, il 2015, il 2016, il 2017, il 2018, il 2019 e il 2020 non è stato ritenuto utile effettuare alcuna attività di valutazione sui progetti.

Il Nucleo Regionale di Valutazione e Verifica degli Investimenti Pubblici svolge ora, nel quadro del PSC, un ruolo di primo piano nell'ambito degli aspetti riguardanti la valutazione degli interventi FSC. Più nello specifico attraverso i propri referenti effettua la valutazione di efficacia degli interventi finanziati con risorse a valere sul FSC 2014-2020 e successive programmazioni così come presentato ed approvato nella prima seduta del CDS del 15 ottobre 2021.

Nello specifico, si sottolinea che dal punto di vista regionale è valutata la coerenza con programmazione regionale ed europea e in particolare con:

- Patto per il Lavoro e per il Clima dell'Emilia-Romagna;
- Policy 5 – Un'Europa più vicina ai cittadini dell'Unione Europea.

## 15. SORVEGLIANZA

Il Comitato di sorveglianza del PSC (in sostituzione del precedente Comitato di indirizzo e controllo per la gestione dell'Accordo) è stato istituito dalla Giunta regionale con delibera n. 1225 del 26 luglio 2021 su proposta del Presidente della Giunta regionale, che lo presiede, per svolgere le funzioni di sorveglianza e attuazione del PSC.

Esso è composto da membri con funzione deliberativa e membri con funzione consultiva, ai sensi della delibera Cipess quadro. Nello specifico, i membri deliberativi sono

- Il Presidente della Giunta regionale o suo delegato;
- Il Direttore della Direzione Generale Risorse, Europa, Innovazione, Istituzione – Autorità Responsabile;
- Un rappresentante del Dipartimento per le politiche di coesione della Presidenza del Consiglio dei ministri;
- Un rappresentante per l'Agenzia per la coesione territoriale;
- Un rappresentante per il Ministero delle infrastrutture e della mobilità sostenibili – Direzione Generale per lo Sviluppo del Territorio, la Programmazione ed i Progetti Internazionali;
- Un rappresentante per il Ministero della Transizione Ecologica – Direzione Generale per la Crescita Sostenibile e la qualità dello Sviluppo (CreSS);
- Un rappresentante per il Ministro per l'innovazione tecnologica e la transizione digitale;
- Il Responsabile della Direzione Generale Economia della conoscenza, del lavoro e dell'impresa della Regione Emilia-Romagna;
- Il Responsabile della Direzione generale Cura del territorio e dell'ambiente della Regione Emilia-Romagna.

I membri consultivi sono rappresentati dal partenariato economico e sociale del territorio regionale, le amministrazioni provinciali, alcune strutture regionali.

Le attività del Comitato si concentrano nel favorire la corretta ed efficace esecuzione del programma, attraverso l'esame dei risultati dell'esecuzione in riferimento agli obiettivi prefissati; alla formulazione di proposte e alla valutazione di proposte di riprogrammazione degli interventi avanzate.

Nel corso del 2022, in data 6 maggio è stata trasmessa la nota a firma del Presidente, relativa alla procedura di scritta, ai sensi dell'art.3 e 4 del Regolamento, del Comitato di sorveglianza del PSC.

In tale occasione si è presentata la Relazione Annuale di Attuazione relativa al monitoraggio dell'anno 2021 e si è preso atto dell'aggiornamento del "Sistema di Controllo e Gestione del piano Sviluppo e Coesione dell'Emilia-Romagna" e dei suoi allegati, ai sensi del punto 5 della Del. Cipess n. 2/2021, approvato con atto dirigenziale n.6553/2022.

## **16. ATTIVITÀ DI MONITORAGGIO**

Le attività di monitoraggio riguardano essenzialmente il supporto alle direzioni generali coinvolte nell'attuazione dei progetti a valere sulle risorse FSC (ed ex FAS) in merito all'aggiornamento fisico, procedurale e finanziario dei progetti.

Il Piano sviluppo e coesione della Regione Emilia-Romagna è registrato con codice **PSCEMILROMAGNA**.

In continuità con le precedenti programmazioni FSC la Regione Emilia-Romagna per il monitoraggio degli interventi afferenti al PSC è adottato il Sistema Informativo Gestione Progetti (in breve anche SGP), sviluppato dall'Agenzia per la Coesione Territoriale.

La raccolta e l'inserimento dei dati viene effettuata attraverso l'utilizzo di specifica **scheda-progetto** conforme al protocollo unitario di colloquio 2014-2020 definito dall'IGRUE. Il soggetto attuatore responsabile del progetto provvede alla compilazione periodica ed all'invio dell'apposita scheda al Responsabile dell'Intervento. I dati presenti nella scheda aggiornano lo stato di avanzamento degli impegni, dei pagamenti e delle attività previste dal crono-programma procedurale del singolo progetto.

I dati relativi ai progetti FSC sono poi inviati al Sistema Nazionale di Monitoraggio (SNM) di IGRUE sulla base di un apposito protocollo di colloquio telematico.

Più nello specifico è l'autorità di gestione dei programmi FSC detiene la centralità del processo, effettua le pre-validazione dei dati e la successiva validazione alla banca dati unitaria di IGRUE

## **17. ATTIVITÀ DI CONTROLLO**

Il sistema dei controlli nell'ambito dell'attuazione degli interventi afferenti alla programmazione 14/20 è disciplinato dal Sistema di Gestione e controllo approvato con atto dirigenziale n. n. 23640 del 20/12/2019 (relativo al PO FSC 2014-2020) e aggiornato con Atto dirigenziale Num. 6553 del 08/04/2022.

Il sistema individua le procedure da seguire e le attività di coordinamento nella realizzazione dei controlli di primo livello, ossia i controlli da esercitare in concomitanza con la gestione dell'intervento e diretti a verificare la corretta esecuzione delle operazioni unitamente alla descrizione delle modalità di esecuzione riguardanti i controlli di secondo livello.

I controlli di primo livello sono organizzati e realizzati dai singoli Responsabili delle Linee di azione/area tematica rappresentati dalle DG regionali competenti per materia e ricomprendono sia gli interventi a regia regionale che a titolarità regionale. I controlli vertono sul rispetto dell'ammissibilità delle spese, sulla regolarità e completezza della documentazione trasmessa e sulla effettiva e regolare esecuzione delle operazioni. Si articolano poi in verifiche amministrative e di sistema, effettuate su base documentale per tutti i progetti finanziati e verifiche in loco, eseguite sia in fase di realizzazione che in fase di conclusione, su una parte delle operazioni selezionate a campione.

Nel corso del 2022 tutti i progetti ammessi a finanziamento sono stati oggetto di attività di controllo secondo le procedure previste dal Manuale, alla presentazione degli stati di avanzamento dei lavori o delle forniture. Sono stati effettuati: verifiche sul 100% dei documenti di spesa trasmessi dal beneficiario; controlli sulla coerenza della spesa sostenuta e sul periodo di spesa ammissibile; verifiche rispetto agli adempimenti giuridico-amministrativi; trasmissione ai soggetti beneficiari dei

dati di monitoraggio, utilizzando apposite check list.

#### 17.1 Controlli in loco anno 2022

I controlli in loco non sono stati effettuati nel corso dell'anno 2022 per effetto del passaggio al PSC e quindi per la necessità di ricomprendere tra le verifiche gli interventi relativi anche alle precedenti programmazioni ancora in corso.

### **18. ASSISTENZA TECNICA**

Le attività di assistenza tecnica - ed in generale di coordinamento nell'ambito della gestione e attuazione degli interventi - sono state organizzate e gestite dalla Direzione Generale Risorse, Europa, Innovazione e Istituzioni (in passato DG Programmazione).

Nel corso del 2021, durante la prima seduta del CDS, la Regione ha proposto la riprogrammazione di risorse rese disponibili all'interno del Piano operativo FSC 2014-2020 della Regione Emilia-Romagna per il finanziamento di azioni di assistenza tecnica nell'ambito del PSC per un totale di € 159.988,71. La riprogrammazione è stata approvata.

Queste risorse sono state impegnate nel corso del 2022 con atto, in concomitanza con l'impegno di 509.000 euro di risorse proveniente da CSR.

Per le attività di monitoraggio l'Autorità Responsabile si avvale del supporto della propria società in house Arter S. cons.pa.



### **19. INFORMAZIONE E PUBBLICITÀ**

Nel corso del 2022, la Regione ha creato sul sito internet [Piano Sviluppo e Coesione \(PSC\) — Fondi europei e cooperazione internazionale \(regione.emilia-romagna.it\)](#) la nuova sezione "Monitoraggio e report sullo stato di avanzamento" prevedendo così la pubblicazione bimestrale dello stato di avanzamento del PSC 14 20, con approfondimenti all'avanzamento fisico e procedurale dei 120 interventi della programmazione di riferimento, in vista della scadenza delle obbligazioni giuridicamente vincolanti al 31 dicembre 2022.

Inoltre, sono state pubblicate sul citato sito internet la Relazione annuale di attuazione 2021 e la Relazione finale intermedia ai sensi del punto 4 della delibera Cipess n.2/2021.

### **20. PROGETTI ESEMPLARI**

1. EDILIZIA SCOLASTICA: EDIFICAZIONE DI NUOVE PALESTRE SCOLASTICHE PREVIA DEMOLIZIONE DI FABBRICATI DEL DEMANIO MILITARE, NEL TERRITORIO DEL COMUNE DI PIACENZA, E SISTEMAZIONE DELLE AREE ESTERNE;
2. IMPIANTISTICA SPORTIVA: LAVORI DI RECUPERO FUNZIONALE E RISTRUTTURAZIONE EDILIZIA DELL'IMPIANTO SPORTIVO DEDICATO ALL'ATTIVITA' DELLE BOCCE A CERETOLO


 <p>FSC Fondo per lo Sviluppo e la Coesione</p>	<p>Piano sviluppo e Coesione della Regione Emilia- Romagna Delibera Cipess n. 22 / 2021</p>	 <p>Regione Emilia-Romagna</p>
--	---	---

<b>Titolo progetto: EDIFICAZIONE DI NUOVE PALESTRE SCOLASTICHE PREVIA DEMOLIZIONE DI FABBRICATI DEL DEMANIO MILITARE, NEL TERRITORIO DEL COMUNE DI PIACENZA, E SISTEMAZIONE DELLE AREE ESTERNE</b>	
<b>Regione: Emilia-Romagna</b> <b>Provincia interessata: Piacenza</b> <b>Comune interessato: Piacenza</b>	
<b>CUP: D37B16000020003</b> <b>ERES07</b>	
<b>Importo Finanziario: € 4.000.000,00</b> <b>FSC € 1.484.000,00</b>	
<b>Data inizio: 10/12//2018</b>	<b>Data fine effettiva: 16/12/2020</b>
<b>Soggetto programmatore:</b> Regione Emilia-Romagna <b>Soggetto attuatore:</b> Provincia di Piacenza	
<b>Soggetto destinatario:</b> Provincia di Piacenza	
<b>Descrizione:</b> L'intervento previsto riguarda la realizzazione di due nuove palestre scolastiche ad uso principalmente del Liceo Classico "Melchiorre Gioia" di Piacenza, che da diversi anni si trova in una condizione di notevole sofferenza a livello di spazi per attività fisica. La realizzabilità di una struttura scolastica all'interno di un'area precedentemente destinata ad uso militare è stata resa possibile dal trasferimento dell'area dal Demanio Militare alla proprietà pubblica della Provincia di Piacenza, in forza di un accordo di valorizzazione sviluppato, congiuntamente al Comune di Piacenza, ai sensi dell'Art. 5 comma 5 del Dlgs 28/05/2010 n° 85. In esecuzione del Programma di Valorizzazione viene trasferita, al Comune e alla Provincia, l'area complessivamente evidenziata nella seguente immagine: Una porzione dell'area evidenziata, posizionata nell'ambito sud-est del comparto, sulla quale insistono tre capannoni, in passato destinati dal corpo militare a mensa e a deposito di materiali, è stata destinata alla edificazione delle due nuove palestre citate. La collocazione delle due palestre nell'ambito sopra riportato graficamente, è ottimale in quanto l'area: → risulta essere quella che nel comparto è la più prossima alla sede centrale dell'Istituto ed è raggiungibile a piedi dagli studenti con un percorso di alcuni minuti; → è adiacente al campo sportivo "Daturi" e permetterà, per mezzo della modifica della recinzione che lo divide con l'area in argomento, l'utilizzo delle aree sportive all'aperto potenziando l'offerta formativa che potrà essere svolta dagli studenti; → è raggiungibile, in modo separato dall'intero comparto, anche dagli autoveicoli e dai mezzi di soccorso mediante una strada che permette l'accesso anche alla zona del cosiddetto "vallo" posto ad una quota inferiore ( - 6 m circa) rispetto a quello della viabilità ordinaria. Si è pertanto perseguita, al fine di soddisfare alla urgente richiesta di spazi sportivi scolastici, la realizzazione di due palestre, una di tipo P2 per uso unicamente scolastico e una seconda, di tipo P4 anche aperta all'uso pubblico di società sportive convenzionate con il Comune di Piacenza, ai sensi del Decreto 01/07/1983 n°318. L'area di sedime individuata per la costruzione delle due palestre, già acquistata in proprietà dalla Provincia, corrisponde a quella dei due capannoni adibiti a mensa e a deposito materiali della caserma. Gli edifici demoliti, che erano prospicienti alla recinzione di divisione con il campo sportivo "Daturi", hanno lasciato uno spazio sufficiente per la realizzazione delle due palestre, le quali sono state costruite in allineamento e in continuità l'una all'altra, al fine di una ottimizzazione degli spazi accessori (alcuni dei quali saranno in comune). La palestra di dimensioni maggiori si attesta nella parte più esterna e adiacente alla strada di accesso dei veicoli in modo tale da poter permetterne un uso serale da parte degli utenti esterni senza costringerli a addentrarsi in una area maggiormente interna del comparto. La palestra ad esclusivo uso scolastico è, pertanto, posizionata più verso i capannoni esistenti. Le dimensioni interne delle palestre sono conformi a quanto stabilito dalle normative specifiche di settore e	

state concepite in modo da poter premettere lo svolgimento di attività sportive di gruppo al loro interno. In particolare, la palestra con accesso da parte del pubblico ha una dimensione tale da permettere, ai sensi della normativa vigente, lo svolgimento di attività agonistiche per lo sport della pallavolo, oltre a permettere lo svolgimento di due attività di gruppo-classe grazie alla suddivisione dell'area di gioco con tendoni sezionali. E' stato creato, quindi, fra le due palestre, un nucleo centrale di ingresso e distribuzione ove sono collocati i servizi e i locali a corredo necessari. Le strutture, mediante uno studiato bilanciamento degli impianti e della tipologia dell'involucro, permettono il raggiungimento delle prestazioni NZEB consentendone la certificazione ambientale.

Benefici:

- Soddisfacimento esigenze di 2 istituti scolastici e delle società sportive;
- Adeguamento alle norme di abbattimento delle barriere architettoniche;
- Contenimento consumi energetici









**Titolo progetto: LAVORI DI RECUPERO FUNZIONALE E RISTRUTTURAZIONE EDILIZIA DELL'IMPIANTO SPORTIVO DEDICATO ALL'ATTIVITA' DELLE BOCCE A CERETOLO**

**Regione: Emilia-Romagna**  
**Provincia interessata: Bologna**  
**Comune interessato: Casalecchio di Reno**

**CUP: F86H18000070006**  
**Progetto SGP: ERIS 05**

**Importo Finanziario: € 328.000,00**  
**FSC € 164.000,00**

**Data inizio: 07/03/2019**

**Data fine effettiva: 08/02/2022**

**Soggetto programmatore:** Regione Emilia-Romagna  
**Soggetto attuatore:** Comune di Casalecchio di Reno

**Soggetto destinatario:** Comune di Casalecchio di Reno

**Descrizione:**

L'intervento previsto era mirato a rilanciare l'interesse per l'attività sportiva praticabile da parte dell'Associazione Sportiva Dilettantistica Bocciofila Casalecchiese, nonché incrementare le attività sociali e di promozione sportiva mirate alle diverse fasce di età.

Sul comparto urbano sono infatti presenti scuole primarie con cui l'Associazione ha da tempo avviato attività che possono essere sviluppate avendo a disposizione un impianto sicuro e funzionale. Nell'area gravitano infatti all'incirca 800 studenti (scuola primaria Viganò, scuola secondaria di primo grado Moruzzi e materna Dozza) ai quali si sommano i circa 350 soci del Centro Sociale Ceretolo, i 137 assegnatari degli adiacenti orti comunali ed i circa 200 praticanti dell'impianto sportivo di Ceretolo dedicato al calcio.

Il progetto ha portato al completo rifacimento della struttura e della copertura, alla chiusura dei campi e alla totale ristrutturazione del fondo in materiale sintetico, trasformando così una struttura all'aperto in un fabbricato chiuso, dotato di impianto di riscaldamento/raffrescamento ed in linea con le attuali normative.

L'area di gioco prevede una superficie coperta e chiusa direttamente collegata ai vani accessori, anch'essi oggetto di riqualificazione, dove sono presenti servizi igienici, ripostiglio, un ufficio ed un'ampia sala dove vengono ospitate varie attività ludico/ricreative. La realizzazione del progetto ha permesso di incrementare il livello di sicurezza strutturale sismica e antincendio, migliorare l'efficienza energetica del fabbricato e garantire le condizioni di fruibilità e funzionalità complessiva dell'impianto e dall'area per le persone con ridotta capacità motoria.

L'intervento ha quindi portato alla riqualificazione totale del fabbricato garantendo l'utilizzo al pieno delle potenzialità dell'edificio preesistente in tutte le stagioni permettendo di pianificare e realizzare oltre alla pratica del gioco delle bocce, anche altre attività.

I due campi da gioco hanno perimetrazione in assi di legno removibili che danno la possibilità di riconvertire le superfici in un ampio locale polivalente attraverso un diverso allestimento della pavimentazione (corsi di ballo, ginnastica anziani, allenamenti indoor). L'impianto ha superato l'iter relativo al conseguimento dell'omologazione dei campi da gioco da parte della Federazione Italiana Bocce.

A corredo dei lavori previsti nel progetto si è inoltre provveduto, con risorse integrative alla riqualificazione delle aree esterne, dei collegamenti pedonali e carrabili al fine di migliorare il collegamento e la fruibilità in sicurezza di tutto il polo sociale sito a Ceretolo in Via di Monte Sole.

**Benefici:**

- Soddisfacimento esigenze dell'Associazione Sportiva Dilettantistica Bocciofila Casalecchiese che non aveva campi da gioco coperti e chiusi da poter utilizzare;
- Adeguamento alle norme di abbattimento delle barriere architettoniche;
- Adeguamento alle norme di Prevenzioni incendi;
- Adeguamento alle norme in materia Sismica e strutturale;
- Contenimento consumi energetici (il nuovo volume risulta essere in classe energetica A1 – APE del 24/05/2022);
- Realizzazione di uno spazio polifunzionale.









## Appendice

Come descritto in premessa, i dati presenti nella BDU al 31 dicembre 2022 sono parziali poiché l'attività di migrazione dei dati prevista anche dalla Delibera Cipess n. 2/2021 ha avuto tempi molto stretti di realizzazione. Alla data della presente relazione (aprile 2023) l'amministrazione regionale sta ancora lavorando per ripristinare tutti i progetti oggetto di migrazione nel PSC, sia concluso che attivo.

Qui sotto si rilevano tutti i progetti del PSC attivo che per problemi di allineamento tra sistemi informativi (SGP e la BDU) hanno presentato scarti in fase di trasmissione dati e non erano stati quindi rilevati dalla Banca dati unitaria alla data di riferimento della RAA 2022. Si preso a riferimento il dato inserito su SGP ma non trasmesso alla Banca Dati Unitaria del MEF.

AREA TEMATICA PSC	SETTORE DI INTERVENTO PSC	ITER PROCEDURALE	Soggetto Attuatore	Codice SGP	Contributo FSC	Nr .	
<b>02 - DIGITALIZZAZIONE</b>	2.1 TECNOLOGIE E SERVIZI DIGITALI	Esecuzione Fornitura	Regione Emilia-Romagna	ERDI01	3.500.000,00	1	
<b>05 - AMBIENTE E RISORSE NATURALI</b>	05.01 - RISCHI E ADATTAMENTO CLIMATICO	CONCLUSO	Comune di Crevalcore	1MISEERRS14	1.775.425,10	1	
			Comune di Reggio nell'Emilia	1MISEERRS03	299.402,90	1	
<b>06 - CULTURA</b>	06.02 - ATTIVITA' CULTURALI	CONCLUSO	Comune di Montefiore Conca (RN)	ERVS24	75.000,00	1	
<b>07 - TRASPORTI E MOBILITA'</b>	07.01 TRASPORTO STRADALE	CONCLUSO	Comune di Portomaggiore	EMIVXSAI32	450.000,00	1	
			Esecuzione lavori	Comunità Montana dell'Appennino Forlivese	EMIVXSAI01a	1.400.000,00	1
				Provincia di Reggio Emilia	EMIVXSAI31	77.000,00	1
	07.06 LOGISTICA	CONCLUSO	CEPIM	ERRF03	1.500.000,00	1	
<b>08 - RIQUALIFICAZIONE URBANA</b>	08.01 - EDILIZIA E SPAZI PUBBLICI	CONCLUSO	COMUNE DI SISSA TRECASALI	ERIS71	136.458,65	1	
			Esecuzione Investimenti	Associazione Rulli Frulli	ERQU22	200.000,00	1
			Lavori Aggiudicati	Comune di CAMPOGALLIANO	ERQU06	300.000,00	1
				Comune di FUSIGNANO	ERQU09	300.000,00	1
				Comune di SORBOLO MEZZANI	ERQU18	300.000,00	1
				Comune di VERNASCA	ERQU20	300.000,00	1
<b>12 - CAPACITA' AMMINISTRATIVA</b>	12.02 ASSISTENZA TECNICA	Esecuzione Fornitura	ART-ER	ERAT04	668.988,72	1	
<b>Totale complessivo</b>				15	<b>11.282.275,37</b>	<b>15</b>	

Fonte dati: Lista del PSC attivo validata dal CDS del 22 dicembre 2021, valori in Euro